kapfenberg

gemeinsam erfolgreich

Neue Bank-Servicestelle in der Innenstadt

Eröffnung des Lebensmittelmarktes für sozial-benachteiligte Menschen

Einzug der KSV Falken in die Bundesliga

Schönste Blumenstadt der Steiermark

statistischer jahresbericht 2008

STATISTISCHER JAHRESBERICHT

2008

STADT KAPFENBERG

58. JAHRGANG

HERAUSGEGEBEN VON DER

STADTGEMEINDE KAPFENBERG

ALLGEMEINE VERWALTUNG

Inhaltsverzeichnis

1 Stadtchronik 5

2 Naturverhältnisse 45
2.1 Geographische Lage 47
2.2 Temperatur der Luft 48
2.3 Niederschläge 48

3 Stadtgebiet 49
3.1 Stadtgebiet nach Katastralgemeinden 51
3.2 Kulturflächenausweis der Stadtgemeinde 52
3.3 Öffentliche Straßen, Radwege und Fußgängerzonen 53
3.4 Kanalisation 54
3.5 Brücken und Durchlässe 55
3.6 Müllanfall und -beseitigung 56

4 Bevölkerung 59
4.1 Fortschreibung des Bevölkerungsstandes 59
4.2 Volkszählungsergebnisse 62
4.2.1 Volkszählungsergebnisse ab 1869 62
4.2.2 Bevölkerung nach Siedlungsgebiet 67
4.2.3 Bevölkerung nach Geburtsjahren 69
4.3 AusländerInnen in Kapfenberg 75

5 Bevölkerungsbewegung 77
5.1 Natürliche Bewegung 79
5.2 Wanderungsbewegung 80
5.3 Eheschließungen 81
5.3.1 Eheschließungen nach Monaten und Familienstand 81
5.3.2 Eheschließungen nach dem Alter der Ehegatten 81
5.3.3 Staatsangehörigkeit der Eheschließenden 82
5.4 Verstorbene 83

6 Gesundheit 85
6.1 Rettungsdienst 87
6.1.1 Rettungsfahrten 87
6.1.2 Vom Roten Kreuz betreute Personen 87
6.1.3 Anzahl der Hilfeleistungen mit dem Rettungsauto 88
6.2 Neurologisches Therapiezentrum Kapfenberg 89
6.2.1 Personal, Bettenausnützung und Aufenthaltsdauer der PatientenInnen in Tagen 89
6.2.2 PatientenInnen nach Wohnsitzgliederung 89
6.2.3 PatientenInnen nach Altersstruktur und Belegstage 90
6.3 Städtische Bestattungsanstalt 91
6.4 Sozialwesen 94

6.5 Bezirksaltenwohn- und Pflegeheim 95
6.6 Kindergärten 95
6.7 Jubilare 96
6.8 Arbeitslose 97
6.9 Volkshilfe - Essen auf Rädern 98

7 Bau- und Wohnungswesen 100
7.1 Zahl der Wohngebäude nach Katastralgemeinden 102
7.2 Baugenehmigungen 102
7.3 Genehmigte Wohnungen nach Bauherren 102
7.4 Baufertigstellung seit 1989 nach Bauherren 103
7.5 Wohnungssuchende 104

8 Städtische Versorgungsbetriebe 106
8.1 Wasserversorgung 108
8.1.1 Wasserförderung und Wasserabgabe 108
8.1.2 Länge des Rohrnetzes 108
8.2 Stromversorgung und Stromverbrauch aus dem öffentlichen Netz 108
8.2.1 Stromversorgung 108
8.2.2 Stromverbrauch 109
8.2.3 Öffentliche Beleuchtung 109
8.3 Gasversorgung 109
8.4 Fernwärmeversorgung 110
8.5 Sportzentrum 111
8.6 Kunsteisbahn 111

9 Verkehr 112
9.1 Autobusverkehr 114
9.2 Straßenverkehrsunfälle 115
9.2.1 Verkehrsunfälle nach Monaten 115
9.2.2 Bei Verkehrsunfällen Beteiligte 116
9.3 Zivilflugverkehr 116

10 Tourismus 118
10.1 Tourismus 120
10.1.1 Fremdenverkehr nach Monaten 120
10.1.2 Neu angekommene Fremde nach Herkunftsländern 121
10.1.3 Übernachtungen der angekommenen Fremden 123

11 Land- und Forstwirtschaft 126

erbe, Handel, Industrie und freie Berufe 126
11.1 Gewerbe, Handel und Kreditunternehmungen 128
11.2 Industrie 133
11.3 Freie Berufe 134
11.4 Konkurse 134

12 Unterricht, Bildung u. Veranstaltungen 136
12.1 Haupt-, Volks-, Sonderschulen und Polytechnischer Lehrgang 138
12.1.1 Klassen, Schüler und Lehrpersonal nach Schulen, Stand Oktober 138
12.1.2 Schulbesuch 139

12.2 Sonstige Unterrichtsanstalten 139
12.3 Fachhochschule 140
12.3.1 Wintersemester 140
12.3.2 Sommersemester 140
12.4 Städtische Musikschule 141
12.5 Volkshochschule Kapfenberg 142
12.5.1 KursteilnehmerInnen, Kurse, Vortragende 142
12.5.2 KursteilnehmerInnen nach Wissensgebieten 142
12.5.3 KursteilnehmerInnen nach sozialer Stellung 143
12.5.4 KursteilnehmerInnen nach Altersgruppen 143
12.6 Städtische Bücherei – Videothek – DVD-Verleih – Ludothek 144
12.6.1 Videothek 145
12.6.2 DVD-Verleih 146
12.6.3 Ludothek 147
12.7 Kino 148
12.8 Veranstaltungen 148
12.9 Veranstaltungen der Kapfenberger Kulturinitiativen 149
12.10 Sport- und Spielplätze 150

13 Verwaltung 152
13.1 Personalstand am 31. Dezember 2008 154
13.1.1 Stadtgemeinde 154
13.1.2 Stadtwerke Kapfenberg GmbH 155
13.2 Sitzungen des Gemeinde- und Stadtrates sowie Ausschüsse 155
13.3 Rechnungsabschluss 2008 156
13.4 Gemeindeabgaben, Ertragsanteile und Finanzzuweisungen, auf Grund des Rechnungsabschlusses 157
13.5 Schuldenstand am 31.12.2008 158

14 Feuerschutz 160
14.1 Einsatzstatistik der Kapfenberger Feuerwehren 162

15 Wahlergebnisse, Volksbegehren u. Volksabstimmungen seit 1945 164
15.1 Bundespräsidentenwahl 166
15.2 Nationalratswahl 167
15.3 Landtagswahl 168
15.4 Gemeinderatswahl 169
15.5 Europawahl 170
15.6 Volksbegehren 171
15.7 Volksabstimmungen 173

I

Stadtchronik

Besondere Anlässe und Ereignisse im Jahr 2008.

Text & Fotos Referat Öffentlichkeitsarbeit.

Jänner

1.1. Rund 132 Millionen Euro investiert die Firma Böhler heuer und im nächsten Jahr am Standort in Kapfenberg. Das ist die größte Investition in der gesamten Geschichte des weltweit führenden Edelstahlunternehmens.

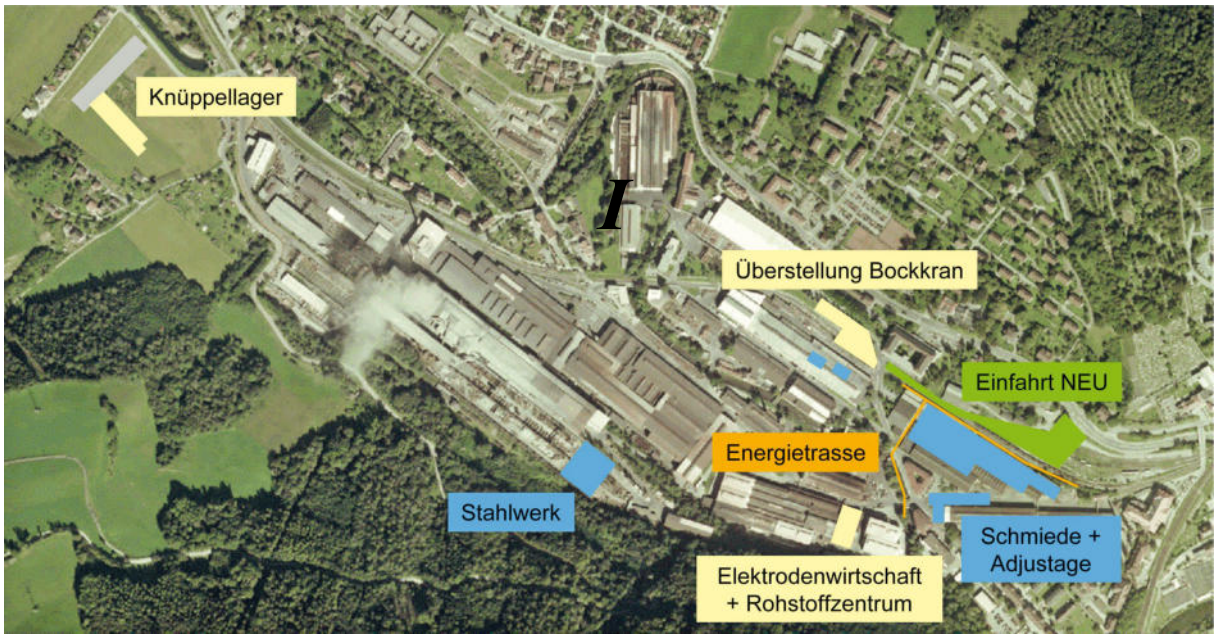

1.1. Helmut Traxler ist der neue Leiter der Musikschule Kapfenberg. Für den ehemaligen Kapfenberger Musikschüler erfüllt sich damit ein Lebenstraum.

7.1. Wiedereröffnung des neu gestalteten Haarstudios von Marlis Fritsch in Redfeld.

10.1. Die neu aufgelegte AktivCard von der Stadtgemeinde Kapfenberg erfreut sich besonders großer Nachfrage. Sie wird von den MitarbeiterInnen des Bürgerbüros ausgestellt.

12.1. Eine Supersaison gelingt heuer Elisabeth „Lizz“ Görgl vom Kapfenberger Schiverein. Mehrere Top 5-Platzierungen und der erste große Sieg beim RTL in Marburg.

24.1. Bürgermeisterin Brigitte Schwarz verleiht an die Böhler-Vorstandsdirektoren Hans Weigand und Robert Bauer sowie an Falken-Trainer Werner Gregoritsch das Sportehrenzeichen in Bronze.

27.1. Das Sturmtief „Paula“ treibt auch in Kapfenberg sein Unwesen und richtet schwere Schäden an.

31.1. SchülerInnen und LehrerInnen freuen sich über einen neuen Physiksaal an der Dr.-Theodor-Körner-Hauptschule auf dem Schirmitzbühel.

31.1. Regionale Wirtschaft kann der Schlüssel zum Erfolg sein, das zeigt die Fachtagung „China oder Steiermark?“ der AREA m Styria GmbH und des Studiengangs „Industrial Management/Industriewirtschaft“ an der FH Joanneum Kapfenberg.

Februar

1.2. Auch heuer lädt das Seniorenreferat der Stadtgemeinde Kapfenberg zum Ball der Junggebliebenen in den Festsaal Schirmitzbühel ein.

2.2. Goldmedaille für Luca Amhofer bei den steirischen Hallenmeisterschaften im Schwimmen in der Schülerklasse über 100m Brust.

5.2. Unter dem Titel „Kapfenberg am Ball – die große Fanmeile“ findet wieder ein großer Faschingsumzug in Kapfenberg statt, der von der Frechener Faschingsgarde begleitet wird.

9.2. Von sieben teilnehmenden Kapfenberger Teams holen sich gleich drei Mannschaften den Meistertitel bei der steirischen Fußball-Hallenmeisterschaft.

9.2. In Linz gewinnt Adomas Kuzinas den österreichischen Hallenmeistertitel in der Altersklasse U18 über 3.000m.

12.2. Seit 27 Jahren ist die Kabarettgruppe „Die Brennesseln“ ein Garant für treffende Pointen. Mit ihrem neuen Programm „Der laue Planet“ gastieren sie im Spiel!Raum.

14.2. Beim „Pee-Wee“-Eishockeyturnier in Quebec sind mit Fulvio Pichler und Adrian Stühlinger auch zwei Kapfenberger im rot-weiß-roten Teamdress dabei.

14.2. Die Galerie des KUZ zeigt anlässlich des 100. Geburtstages des Künstlers Albin Stranig in Zusammenarbeit mit der Werner Berg Galerie eine Retrospektive des Kapfenberger Malers, Grafikers und Bildhauers.

16.2. Erholung von Zeugnis und Schulstress bietet die Semesterferienaktion der Stadtgemeinde Kapfenberg mit Schi-, Snowboard-, Eislauf-, Mal- und Tenniskursen, Brettspieltagen und einem Kindertheater.

22.2. Einen abwechslungsreichen Multivisionsvortrag mit spannenden Bildern und Videosequenzen aus der Welt der 8.000er zeigt Extrembergsteigerin Gerlinde Kaltenbrunner im ausverkauften Hotel Böhlerstern.

26.2. Fußballlegende Ernst Kolar, einer der bekanntesten Sportler unserer Stadt, ist nach langer und schwerer Krankheit verstorben.

28.2. Der bekannte Schauspieler und Kabarettist Lukas Resetarits spielt „XXII – Das Programm“ im Hotel Böhlerstern.

28.2. Ex-Profi Helmut Moschik organisiert mit dem Nachwuchsmodell und den Kapfenberg Bulls den Basketball Schulcup 2008, an dem über 200 Kinder aus den 3. Klassen der Volksschulen teilnehmen.

30.2. Die Stadtgemeinde Kapfenberg saniert mit kräftiger Mithilfe der Feuerwehr das Rüsthaus in der Johann-Böhm-Straße.

März

1.3. ece-KSV-GRILL richtet in der Sporthalle Walfersam die steirischen Tischtennismeisterschaften aus.

3.3. Die Kapfenberg Bulls wollen im Schlagerspiel gegen Meister und Cupsieger Gmunden die Chancen auf den Meistertitel wahren.

5.3. Seit einem Jahr betreut Familie Ranner junge und ältere BesucherInnen im Aktiv-Treff Schirmitzbühel.

6.3. „Hairstyle by Sylvia“ heißt der neue Friseursalon, den Sylvia Lenes in der Wiener Straße 48 betreibt.

7.3. Vorösterliches Kunsthandwerk und Brauchtum ist auf Burg Oberkapfenberg bis 9.3. und von 14. bis 16.3. zu bestaunen.

8.3. Bei 553 Einsätzen im Jahr 2007 rettete die Stadtfeuerwehr Kapfenberg 50 Menschen das Leben und sicherte Sachwerte von gut 1 Million Euro.

8.3. Das Musical „Die Mädchen von Montmartre“ im Spiel!Raum präsentiert das Leben von mehreren Frauen im berühmtesten Bordell der Welt.

9.3. Gold, Silber und Bronze gewinnen die LäuferInnen der KSV-Leichtathletik bei den österreichischen Crosslaufmeisterschaften in Innsbruck. Bei den Steirischen (2.3.) in Loipersdorf gewinnen die NachwuchsläuferInnen 7 Meistertitel und 12 Medaillen.

10.3. Die Stadtgemeinde Kapfenberg veranstaltet im Restaurant Poseidon in Apfelmoar und am 27.3. im Festsaal Schirmitzbühel BürgerInnenversammlungen, um über Projekte und Vorhaben zu informieren.

11.3. Über 3.000 SeniorInnen lädt die Stadtgemeinde Kapfenberg wieder ins Hotel Böhlerstern zu den SeniorInnentagen ein.

11.3. Für 9 bis 12-Jährige veranstaltet die Bunte Fabrik drei Mal einen „Kids day“ (8.4., 6.5.), damit auch sie das Jugendzentrum kennen lernen können.

12.3. Die Pankl Racing Systems AG setzt auf motivierte und gut ausgebildete MitarbeiterInnen und bildet daher selbst MaschinenfertigungstechnikerInnen aus.

13.3. Über die Möglichkeiten von Online-Amtswegen, das so genannte „eGovernment“ informiert die Veranstaltung „Amtswege im Internet“ an der FH.

13.3. Das österreichische Kammerensemble „szene instrumental“ widmet sich gemeinsam mit dem Star-Gitarristen und Komponisten Luis Borda dem Tango Nuevo im Spiel!Raum.

14.3. Gideon Koval vom Filmklub Kapfenberg wird mit seinem Animationsfilm „A moviemaker“ von der Jury einstimmig zum steirischen Meister gekürt.

15.3. Zeit seines Lebens war Leopold Mayer ganz eng mit dem Sport verbunden. Er war Sportfunktionär und maßgeblich an der Gründung des Böhler Betriebssports 1953 beteiligt.

21.3. Die Eishockey-Spieler des Nachwuchsmodells Kapfenberg gehören zu den Besten in der Steiermark und Österreich. Drei (U13, U15 und U17) von vier Nachwuchsmeisterschaften werden gewonnen.

26.3. Die Stadtwerke veranstalten gemeinsam mit dem städtischen Kneipp-Kindergarten Diemlach anlässlich des Weltwassertages einen „Tag des Wassers“ im Brunnenhaus Hafendorf.

27.3. Die dritte Sitzung des Kapfenberger Kindergemeinderates steht ganz im Zeichen der Vorbereitungen auf das große Kindergemeinderatstreffen in Knittelfeld.

27.3. Fernöstliche Spezialitäten serviert Familie Nguyen im neuen Lokal „Saigon“ in Hafendorf.

27.3. Im Spiel!Raum präsentieren die Stadtgemeinde und das Stadtmarketing Kapfenberg die neue CD von „Tschebberwooky“.

28.3. „Der Gaulschreck im Rosennetz“, einen schräg skurrilen Theater-Riesenblödsinn von Fritz von Herzmanovsky-Orlando, spielen Mercedes Echerer und Martin Müller-Reisinger im Spiel!Raum.

29.3. Im Gasthaus König-Reitbauer organisiert Harald Trippl einen SängerInnen- und MusikantInnenstammtisch.

30.3. Ein perfekter Start für den KSV-Triathleten und Top-Läufer Günter Pumhösl. Er belegt Platz Zwei beim stark besetzten „Mur-Halbmarathon“ in Graz.

31.3. Finanzangelegenheiten, insbesondere der Rechnungsabschluss 2007, stehen im Mittelpunkt der Gemeinderatssitzung.

April

1.4. Einige Schulen in Kapfenberg setzen sich im Rahmen der Aktion „Frühjahrsputz“ für eine Säuberung ihrer näheren Umgebung sowie der Naherholungsgebiete ein.

1.4. Die Böhler Lehrwerkstätte bildet zurzeit 185 Lehrlinge in 12 Berufen aus. Weitere 95 Lehrstellen werden bis Herbst besetzt. Böhler ist damit der größte und wichtigste Lehrlingsausbilder in Kapfenberg und der Region.

2.4. Bürgermeisterin Brigitte Schwarz und die SchülerInnen der 4. Klasse VS Redfeld pflanzen gemeinsam die erste von insgesamt 18 Rotbuchen neben der Kohlbachersiedlung. Aus Sicherheitsgründen musste die alte Kastanienallee entfernt werden.

3.4. Die Theatergruppe des BG/BRG Kapfenberg unter der Leitung von Sonja Sloniowski führt das Grillparzer-Stück „Der Traum ein Leben“ im Spiel!Raum auf.

4.4. Im Festsaal Schirmitzbühel findet erstmals eine Lehrlingsinformationsmesse statt, wo Jugendliche die Chance haben sich über Lehrberufe, Lehrstellen und Förderungsmöglichkeiten zu informieren.

4.4. Die Band „Meascain“ besteht aus vier irischen Musiktalenten und spielt bei der „Irish Night“ Musik von Balladen über Folk Rock bis hin zur Klassik.

4.4. Grund zum Feiern hat die Firma BHDT (Best High Pressure & Drilling Technology) am Industriepark Kapfenberg. Hervorgegangen aus der Böhler Hochdrucktechnik feiert das auf mittlerweile 140 ArbeitnehmerInnen angewachsene Unternehmen sein 50-jähriges Bestehen.

7.4. Rund 450 Kinder aus Volksschulen und Kindergärten in Kapfenberg besuchen die Städtische Musikschule am „Tag der offenen Tür“.

8.4. Auf Burg Oberkapfenberg schlägt Marktrichterin Brigitte Schwarz Erfolgstrainer Werner Gregoritsch anlässlich seines 50. Geburtstages und seiner Verdienste um den Fußball in Kapfenberg zum Ehrenritter.

8.4. Die Stadtgemeinde Kapfenberg hat es sich zur Aufgabe gemacht, jährlich ein Denkmal zu sanieren. Heuer ist es die Mariensäule neben der St. Oswald Kirche.

10.4. In der Galerie des Kulturzentrums Kapfenberg präsentieren heuer die AbsolventInnen der Meisterschule für Kunst und Gestaltung von der Grazer Ortweinschule ihre Diplomarbeiten.

11.4. Die 25. Ausgabe des Kulturmagazins „Reibeisen“ präsentiert der Europa Literaturkreis Kapfenberg im Spiel!Raum mit einem abwechslungsreichen Programm.

12.4. Kind sein ist nicht immer leicht. Dieses Fazit ziehen die Kindergemeinderäte am Ende des 1. großen Kindergemeinderatstreffens in Knittelfeld.

16.4. Große Verdienste hat sich Günther Agath in fast drei Jahrzehnten als Obmann des Filmklubs Kapfenberg und als Präsident der Aktion Film Steiermark erworben. Landeshauptmann Voves verleiht ihm dafür das Goldene Ehrenzeichen des Landes Steiermark.

18.4. Von den Trommeln des Samba Batucada und einzigartigen brasilianischen Tänzerinnen können sich die BesucherInnen der „Brasilian Night“ verführen lassen.

19.4. Die Werkskapelle Böhler spielt ein Frühjahrskonzert im Festsaal Schirmitzbühel. Der Trachtenverein Floninger gibt einige Tänze zum Besten.

22.4. Das Autohaus Diepold und die Oberösterreichische Versicherung eröffnen in der Schimpelhofsiedlung in Kapfenberg eine neue Betriebsstätte.

22.4. Großes Publikumsinteresse weckt der 2. Böhler-Nostalgie-Filmabend im Klublokal des Filmklubs Kapfenberg.

22.4. Für das Sensationsgastspiel „Buddha – Artistische ZenSation zum Sinn des Lebens“ macht der chinesische Nationalzirkus in der Eishalle Kapfenberg Station.

23.4. Eva Rossmann liest aus ihrem Kriminalroman „Millionenkochen“ im Spiel!Raum, eine Veranstaltung zum „Welttag des Buches“.

24.4. Friedrich Kleinhapl und Andreas Woyke sind auf allen großen Bühnen der Welt zu Gast. Ihre Internationalität hindert sie nicht ein Kammerkonzert im Spiel!Raum zu geben.

26.4. Für alle Blumen- & GartenfreundInnen veranstaltet die Stadtgärtnerei einen „Tag der offenen Tür“.

27.4. Das Finale des Nike Premier Cups 2008 im Franz-Fekete-Stadion ist von spannenden Spielen geprägt. Die jungen Falken müssen sich im kleinen Finale Austria Wien geschlagen geben.

28.4. Acht Mal um die Welt, 13.142 Ausfahrten und 317.886 Kilometer, lautet die beeindruckende Bilanz, die die Rot-Kreuz Ortsstelle Kapfenberg für das Jahr 2007 ziehen konnte.

30.4. Auf Burg Oberkapfenberg findet in der Walpurgisnacht wieder das Hexenfest mit Hexenmarkt und Hexenfeuer, Zaubereien, Puppenspiel, gespenstischen Märchen und mittelalterlicher Musik statt.

Mai

1.5. Am Tag der Arbeit geht es in Kapfenberg wieder rund. Am Vormittag veranstaltet die KSV eine Sportschau vor dem ece und am Hauptplatz findet eine Kundgebung statt. Der Nachmittag bietet ein Altstadtfest mit Kinderprogramm, Stadtlauf und City Rock Festival.

1.5. Die historische Waffenausstellung auf der Burg kann noch bis 31. Oktober besucht werden. Nach 5 Jahren wird die Waffenausstellung durch eine multimediale Ausstellung abgelöst.

1.5. Seit 25 Jahren besteht die Familienberatungsstelle des Instituts für Familienberatung und Psychotherapie der Diözese Graz-Seckau in Kapfenberg.

1.5. Der Kapfenberger Johann Sulzbacher, Mitglied des KSV-Drachenfliegerclubs Aflenz-Land/Kapfenberg gewinnt die offizielle Staatsmeisterschaft im Drachenfliegen in Greifenburg im Drautal.

5.5. Direkt neben der Stadtpolizei errichtet die Raiffeisenbank eine Bank-Servicestelle. Damit ist die Bargeld-Versorgung für InnenstadtbesucherInnen wieder sichergestellt.

5.5. Im Audimax der FH gibt die Big Band Kapfenberg und die Jugend Big Band Kapfenberg unter der Leitung von Martin Irouschek Stücke zum Besten.

5.5. Über 250 Jugendliche, die Landessieger der Mädchen und der Burschen aller Bundesländer, spielen beim Finalturnier des Basketball-Bundesschulcups die Meister aus.

8.5. Einer hohen KundInnenenfrequenz erfreut sich der neu errichtete Diskonter der Hofer KG in der Kapfenberger Innenstadt. Dieses Projekt im Rahmen der Innenstadt-Offensive ist ein wichtiger Meilenstein zur Belebung der Innenstadt.

8.5. Einen überlegenen Start-Ziel-Sieg feiern ex aequo Andreas Rois und Bernd Weberhofer beim diesjährigen Brucker Businesslauf. Mit Uwe Holli gewinnen sie in Rekordzeit die Staffelwertung.

9.5. Die Firma Kroisenbrunner Fertigungstechnik – Schweißtechnik bildet seit 1993 kontinuierlich Lehrlinge aus. Auch heuer sucht der staatlich ausgezeichnete Ausbilder 6 neue Lehrlinge.

9.5. Eine Gedenkveranstaltung unter dem Titel „75 Jahre Bücherverbrennung“ organisiert der Europa Literaturkreis Kapfenberg am Hauptplatz.

9.5. Die KSV-Falken sind Meister der 1. Liga und spielen ab 9. Juli im Konzert der besten österreichischen Fußballklubs in der Bundesliga.

9.5. Das Unternehmen IonBond AG im Hi-Tech-Park bietet seinen KundInnen eine Technologiepartnerschaft im Bereich der Oberflächentechnik an. Am Standort Kapfenberg wird investiert, ausgebaut und das Personal aufgestockt.

9.5. Den Auftakt zur neuen Rathaushofkonzertsaison machen die Chorvereinigung Stahlklang, die Stadtkapelle Kapfenberg und der Trachtenverein Floninger.

14.5. Die Stadtgemeinde Kapfenberg hat das Umweltprojekt „ÖBB Lärmschutz“ erfolgreich abgeschlossen. Als letzter Schritt erfolgt nun die Bepflanzung entlang der Lärmschutzwände.

15.5. Mit Neuerungen beim Studienangebot wartet die FH Joanneum Kapfenberg ab dem kommenden Studienjahr auf. Bei einem Info-Abend werden die neuen Schwerpunkte vorgestellt.

16.5. Das Overdrive Festival 2008 im Festsaal Schirmitzbühel wird besser und größer als letztes Jahr. Mit dabei sind Bands wie „3Feet Smaller“, „Guadalajara“, „Never been famous“ und „Tschebberwooky“.

16.5. Das Duo „Zwo“, Florian Hammer und Martin Schaberl, verbindet eigenwilliges Songwriting mit Einflüssen aus dem Jazz, der Fusion, Jazz-Rock und Weltmusik im Spiel!Raum.

19.5. Patrick Windisch, David Vorcnik und Georg Seerainer vom BG/BRG gewinnen das Bundesfinale der Schülerliga im Tischtennis.

20.5. Der Kapfenberger Autor Erich Glavitza liest aus seinem Thriller „Killer Leopard“ im Kulturzentrum.

21.5. In der Finalserie um den steirischen Meistertitel haben die Jungbullen unter Coach Adnan Bajramovic die Nase vorne und sichern sich den Titel.

25.5. Der 67-jährige Kapfenberger Extremsportler Helmut Linzbichler steht zusammen mit seinem Sherpa Pasang als ältester Mensch außerhalb Asiens um genau 9:07 Uhr auf dem Gipfel des Mount Everest.

28.5. Die Gemysag saniert das dreigeschossige Wohnhaus Mürzbogen 4a/4b und baut durch aufwändige Adaptierungen die 24 Substandardwohnungen in 12 Wohneinheiten mit Balkon um.

28.5. 22 Teams und knapp 300 begeisterte SportlerInnen geben beim Integra-Cup, einem Kleinfeld-Fußballturnier für Schulen mit Integrationsklassen, ihr Bestes.

30.5. Die junge Elf vom Amateure Sportclub Rapid Kapfenberg erspielt in überzeugender Art den Meistertitel in der Gebietsliga Mürztal.

30.5. Seit Anfang des Jahres hat sich die Zahl der Beratungen für Frauen, die von familiärer Gewalt betroffen sind, beinahe verdoppelt. Aufgrund der Förderzusage des Bundes stockt der Verein Frauenschutzzentrum sein Beratungsangebot auf.

30.5. Einen interessanten Einblick in die Polizeiinspektion Kapfenberg und ein tolles Rahmenprogramm bekommen BesucherInnen am „Tag der offenen Tür“ geboten.

30.5. Das Symphonische Orchester Kapfenberg mit Dirigent Helmut Traxler und Solist Martin Irouschek spielt Werke von Wolfgang A. Mozart und Clemens Neugebauer im Hotel Böhlerstern.

31.5. Anlässlich seines 50ers veranstalten KSV-Trainer Werner Gregoritsch und der SV Stadtwerke Kapfenberg ein Benefiz-Fußballspiel zugunsten der Victory Krebsselbsthilfe und freuen sich über einen Reinerlös von € 6.500,-.

31.5. Dass Rant zu einem der besten Live-Acts Österreichs zählt, beweist die in Kapfenberg/Bruck beheimatete Band beim größten Bandwettbewerb, der „Ost Rock Trophy“, mit einem 2. Platz.

Juni

3.6. Das Vokalensemble „Petersburg Singers“ aus Russland begeistert mit A-Cappella-Gesang in der Pfarrkirche St. Oswald.

4.6. Die Stadtgemeinde Kapfenberg organisiert anlässlich des Jubiläums „40 Jahre Stadtbücherei auf dem Schirmitzbühel“ gemeinsam mit der VS Dr. Körner, der VS Hafendorf und Gewerbetreibenden im Kaufhof das große „Kaufhof-Fest“.

6.6. Im Rahmen des Projekts „Zukunft für alle“ finden im ISGS Vorträge statt: „Wie hole ich mir Geld zurück?“, „Von der Schuldenfalle in die Armut?“ (24.6.) und „Armut vermeiden, Armut bekämpfen.“ (30.6.).

6.6. „Jungväter-Alarm“ im Spiel!Raum. Die vier Kabarettisten Martin Kosch, O. Lendl und das Kärntner Duo „Winkler & Feistritzer“ erzählen von den Leiden junger Väter.

6.6. 75 Jahre Betriebsfeuerwehr Felten & Guilleaume und 25 Jahre Freiwillige Feuerwehr Kapfenberg-Diemlach. Dieses besondere Jubiläum wird mit einem großen Fest zwei Tage lang gefeiert.

7.6. Bis 29. Juni können alle EM-Spiele live auf einem Riesenbildschirm im Freibadgelände des Sportzentrums Kapfenberg mitverfolgt werden.

9.6. Bürgermeisterin Brigitte Schwarz gratuliert den MusikschülerInnen zu ihren tollen Erfolgen bei „prima la musica“, dem „Josef-Peyer-Wettbewerb“ und dem „podium.jazz.pop.rock“.

11.6. Die Kindersicherheitsolympiade „Safety Tour“ macht im Franz-Fekete-Stadion heuer gleich zwei Mal Station. Bei herrlichem Wetter finden das Bezirksfinale und das Landesfinale statt.

11.6. Die Firma Erwin Fuchs GesmbH. ist Spezialist in Sachen Heizungs-, Lüftungs-, Klima- und Sanitärbau. Seit über 25 Jahren bildet das erfolgreiche Kapfenberger Unternehmen selbst Lehrlinge aus.

12.6. Der Gitarrist Wolfgang Herz, stets auf der Suche nach neuem, musikalischem Terrain, entführt sein Publikum in die Welt des spanischen Malers Francisco Goya.

17.6. Die neue Einsatzstelle der Volkshilfe in Kapfenberg wird im neuen Objekt Mürzgasse 5 in der Kapfenberger Altstadt mit einem großen Fest eröffnet.

18.6. Die Urkunden und Leistungsabzeichen des Landes Steiermark sowie die Abschlussprüfungszeugnisse überreicht Bürgermeisterin Brigitte Schwarz jenen MusikschülerInnen, die ihre Abschlussprüfung erfolgreich abgelegt haben.

20.6. Vor 100 Jahren wurde der Roseggerbrunnen eröffnet. Der Europa Literaturkreis Kapfenberg lädt anlässlich des Jubiläums zu einer Festveranstaltung mit Musik und Gedichten von Peter Rosegger.

23.6. Der Gemeinderat fasst wichtige Beschlüsse wie etwa die Erweiterung der Kinderkrippe, betreutes Wohnen in der Innenstadt und auf dem Schirmitzbühel sowie Maßnahmen für den Umweltschutz. Weiters wird die teilweise Verkehrsöffnung des Hauptplatzes einstimmig beschlossen.

23.6. Die Waldviertler Autoren Claus Farnberger und Gerald Simon lesen aus ihrem neuesten Buch „Europameister: Österreich“ im KUZ.

24.6. Bei der „Vocal Night“ im Spiel!Raum stellen junge und ambitionierte SängerInnen ihr Können unter Beweis.

25.6. Nach nur einjähriger Bauzeit übergibt die ÖWGES 39 Wohnungen in der Margarete-Schütte-Lihotzky-Siedlung in Diemlach an ihre MieterInnen.

25.6. Unter dem Motto „60 Jahre und kein bisschen…“ steht das diesjährige Abschlusskonzert der Musikschule.

27.6. Österreich-Premiere im Franz-Fekete-Stadion. Erstmals finden die Leichtathletik-Staatsmeisterschaften der Behindertensportler gemeinsam mit der österreichischen Meisterschaft der U20 des Österreichischen Leichtathletikverbandes statt.

27.6. In der Kapfenberger Altstadt findet bis 9. August wieder der beliebte Freitagsflirt mit Live-Musik statt.

28.6. Zwei Tage lang lebt das Mittelalter in Kapfenberg wieder auf. Beim 11. Ritterfest auf der Burg lassen sich 10.000 BesucherInnen von Rittern, Magiern, Theaterspielern, Gauklern, Hexen und mittelalterlichem Handwerk verzaubern.

30.6. Bis 3. Juli steht das Thema „Geschäfte mit Angst“ im Mittelpunkt der 15. Wissenschaftlichen Sommerakademie.

Juli

1.7. Die Mürztaler Verkehrsgesellschaft (MVG) ist ein höchst attraktives Nahverkehrsunternehmen und befördert jährlich 7,6 Millionen Fahrgäste in der gesamten Region. Die vom Verkehrsverbund vorgegebenen Preiserhöhungen werden nun seitens der Stadtgemeinde Kapfenberg sozial abgefangen.

1.7. Studierende und MitarbeiterInnen der Fachhochschule Joanneum Kapfenberg zeigen soziales Engagement und arbeiten mit der Rotkreuz-Bezirksstelle Bruck/Mur-Kapfenberg (Online-Dienstplan, Leitstellensoftware) zusammen.

1.7. Die Ferienzeit nützt die Stadtgemeinde Kapfenberg als Erhalter unserer Pflichtschulen für wichtige und notwendige Sanierungsarbeiten in der HS Kapfenberg-Stadt, der VS Wiener Straße samt Polytechnischer Schule und in der VS Dr. Renner samt Sonderschule in der Höhe von rund € 1,7 Millionen.

1.7. Eine neue, individuelle Serviceleistung für zukünftige „Häuslbauer“ bietet die Stadtgemeinde an. Es gibt noch freie Grundstücke in guten Lagen und dazu Informationen fürs Bauen aus erster Hand.

1.7. Ein neues Team übernimmt die Leitung im Jugend- und Kommunikationszentrum „Bunte Fabrik“, welches Jugendlichen zwischen 12 und 25 Jahren seit mehr als 25 Jahren eine sinnvolle Freizeitbeschäftigung anbietet.

4.7. Am Europaplatz gibt das „Zentralorchester der Tschechischen Armee“ (Weltmeister der Blasmusik) ein Gastspiel.

4.7. Zum Schulschluss veranstaltet das Kapfenberger Jugendzentrum ein Open-Air-Konzert im Garten der Bunten Fabrik mit „Tigerlilly“, „Bionicbabies“ aus Kärnten und „Jack Disconnect“ aus Kapfenberg.

7.7. Das Kindertheater „Kasperl & Strolchi“ am Hauptplatz lockt 150 kleine BesucherInnen an.

7.7. Bis einschließlich 5.9. bietet die Stadtgemeinde Kapfenberg für Kinder berufstätiger Eltern einen Sommerhort und einen Sommerkindergarten an.

11.7. Zwei Burgkonzerte „a piu voci und Catkanei“ und „Ensemble okkiorekkio“ (7.8.) begeistern in den Sommermonaten die ZuhörerInnen.

11.7. Der tschechische Erstligist FC Banik Ostrau bereitet sich bis 21. Juli im Sportzentrum auf seine kommenden sportlichen Aufgaben vor. Insgesamt sind wieder 20 internationale Top-Mannschaften aus den besten europäischen Ligen zu Gast in der Steiermark.

13.7. Die beiden KSV-Triathleten Mario Friesenbichler und Günther Pumhösl qualifizieren sich beim Ironman Austria in Klagenfurt für die WM auf Hawaii.

17.7. Mit der Eröffnung des neuen promente Lebensmittelmarktes „Einer für alle“ wird nicht nur Psycho-sozial benachteiligten Menschen der Wiedereinstieg ins Berufsleben ermöglicht, sondern auch die steigende Armut bekämpft.

17.7. Die Firma „Root IT Network Solutions“ übersiedelt von der Adolf-Petzold–Gasse in die Räumlichkeiten der Wohnbaugruppe Ennstal in der Schmiedgasse.

18.7. Eine Mondschein-Wanderung mit poetischem Theater, Zaubermärchen und Musik führt die jungen TeilnehmerInnen auf die Burg Oberkapfenberg.

18.7. Nach dem Wulfingweg im Vorjahr eröffnet die Stadtgemeinde Kapfenberg den 5 Kilometer langen „Schwammerlweg“ rund um den Emberg und bringt auf unterhaltsame Weise die Welt der Pilze und Schwämme näher.

23.7. Die „Skate Experience 2008“ im Funpark verspricht wieder Skaten im Park, eine Skate Challenge, einen Skate Contest und die Präsentation spektakulärer Skateboardvideos auf einer riesigen Open-Air-Leinwand.

24.7. Die Ausstellung „Die Frechener Hauptstraße – Eine Zeitreise“ im KUZ zeigt bis 24.8. die Entwicklung unserer Partnerstadt über einen Zeitraum von 100 Jahren.

August

1.8. Brigitte Gratz erfüllt sich einen Kindheitstraum und eröffnet im Kaufhof Schirmitzbühel neben der Stadtbücherei „Brigittes Handarbeitsstube“.

1.8. Die Stadtgemeinde und das Kinocenter Kapfenberg zeigen den Film „Die Chroniken von Narnia“ als Kino-Open-Air auf der Burg.

5.8. Die Austria/KSV Amateure sind mit Ex-Nationalspieler Kurt Russ als neuen Trainer in die Meisterschaft der steirischen Landesliga gestartet. Ziel der jungen Mannschaft ist der Klassenerhalt.

7.8. Im Pensionistenheim Johann-Böhm-Straße wird vom Sozialhilfeverband der Gemeinden des Bezirkes Bruck/Mur ein Tageszentrum für SeniorInnen eröffnet.

9.8. Rainhard Fendrich & Band sind mit einer „Best of tour – Open air“ unterwegs. Vor rund 1.500 BesucherInnen singt Fendrich am Hauptplatz seine Hits „Macho, Macho“, „Es lebe der Sport“, „Blond“, „I am from Austria“ etc.

14.8. In einem Pilotprojekt wird der Hauptplatz wieder teilweise für den Verkehr geöffnet. Treibende Kraft für die Öffnung der Fußgängerzone waren hauptsächlich der Handel und die Wirtschaft vor Ort.

14.8. Die MVG nimmt auf Burg Oberkapfenberg zwei Luxusreisebusse, zwei Kleintransporter und einen Linienbus im Gesamtwert von € 750.000,- in Betrieb. Im Herbst folgen noch drei Citybusse nach.

20.8. Die Kapfenberg Bulls verstärken sich für die neue Saison mit den beiden US-Boys Jeremy Fears und Wayne Arnold.

24.8. Die Sportanlage in Diemlach wird in Hiway Arena Diemlach umbenannt. Das Sponsoring der Stadtwerke Kapfenberg soll in erster Linie die Jugendarbeit des Vereins unterstützen.

28.8. Kapfenberg belegt beim steirischen Blumenschmuckwettbewerb den 1. Platz in der Kategorie „Schönste Blumenstadt“. Die Jury beschrieb ihren Besuch in Kapfenberg als „Bad in einem Blumenmeer“.

28.8. In einem würdevollen Festakt auf der Burg verleiht Bürgermeisterin Brigitte Schwarz MVG-Direktor Peter Cervenka den Goldenen Ehrenring der Stadt Kapfenberg.

28.8. Das Comicodeon hat sich wieder zum Ziel gesetzt die BesucherInnen zum Lachen zu bringen. Diesmal stehen beim internationalen Komikfestival starke Clownfrauen im Mittelpunkt.

30.8. Bei den österreichischen Straßenlaufmeisterschaften in Ried gewinnen die AthletInnen von KSV-Leichtathletik 2 Gold-, 2 Silber- und 1 Bronzemedaille.

September

1.9. 8 Mädchen und 77 Burschen beginnen ihre TechnikerInnenausbildung in der Böhler Lehrwerkstätte.

1.9. Im Rahmen des Projektes „Zukunft für alle“ ist es dem ISGS gelungen ein Dienstleistungsnetzwerk für alle Kapfenberger Haushalte zur Verfügung zu stellen.

2.9. Das deutsche Unternehmen SMP Sintermetalle Prometheus GmbH hat sich nach einer Standortsuche in Mitteleuropa und intensiven Bemühungen unseres Wirtschaftsservice für den Hi-Tech-Park Kapfenberg entschieden.

4.9. Eine 21-köpfige Delegation der Stadtverwaltung Frechen unter der Leitung von Patrick Lehmann und Jürgen Uttecht besucht unsere Gemeinde und informiert sich über wichtige Vorhaben und Projekte in unserer Stadt.

6.9. In der Kapfenberger Altstadt findet das große „Fest der Vereine“ statt. Dabei präsentieren sich unsere Vereine mit Auftritten und bieten nebenher viele Informationen.

6.9. Kurt Lassnig holt sich in der Altersklasse bis 50 Jahre den österreichischen Seniorenstaatsmeistertitel im Degenfechten in Vöcklabruck. Rainer und Arthur Breznik holen sich den Vizestaatsmeistertitel in der Klasse bis 40 bzw. 60 Jahre.

13.9. Erika Pluhar, die Grande Dame des deutschsprachigen Theaters, liest im Spiel!Raum aus ihrem neuesten Werk und erzählt Anekdoten aus ihrem ereignisreichen Leben.

13.9. Nachwuchsathlet Adomas Kuzinas gewinnt in Wolfsberg den österreichischen U18-Titel über 3.000m.

14.9. Der SeniorInnenradwandertag hat diesmal Bad Radkersburg als Ausgangspunkt und führt zu „Pechmann´s alter Ölmühle und Mostschenke“.

16.9. Die Bezirksstelle Bruck/Mur des Steirischen Zivilschutzverbandes hält ihre Jahreshauptversammlung ab und ehrt unter anderem Bürgermeisterin Brigitte Schwarz mit der goldenen Ehrennadel.

18.9. Jedes Jahr lädt die Stadtgemeinde alle 75-jährigen BürgerInnen zu einer Geburtstagsfeier auf die Burg ein. Heuer begrüßt Bürgermeisterin Brigitte Schwarz 150 „Geburtstagskinder“.

18.9. Die Verleihung des Kapfenberger Wirtschaftsoskars bringt einmal mehr Spitzenleistungen heimischer Betriebe in den Kategorien „Visuelles Merchandising“, „Umwelt“, „Infrastruktur“, „Werbung & Marketing“ und „Innovation“ an die Öffentlichkeit.

19.9. Rund 200 JungbürgerInnen lädt die Stadt Kapfenberg zur Feier anlässlich ihrer Volljährigkeit auf die Burg ein.

19.9. Der ISGS (integrierte Sozial- und Gesundheitssprengel) feiert sein 15-jähriges Bestehen mit Musik, Tanz, Spiel und Spaß.

20.9. Seit Jahren finden in Kapfenberg die Ausbildungskurse des österreichischen Eishockeyverbandes für Übungsleiter, Lehrwarte und Trainer statt.

20.9. Nach Problemen mit der Eisaufbereitung aufgrund eines Maschinendefekts haben die Icetigers unter Trainer Werner Kerth noch eine ordentliche Saisonvorbereitung absolviert und gewinnen das Auftaktspiel gegen Bregenzerwald im Penaltyschießen.

23.9. Spannend verläuft wie immer das vom Seniorenreferat der Stadtgemeinde Kapfenberg organisierte Spangerlschießen auf der Anlage des ESV Mürzbogen.

25.9. Werke zum Keramiksymposium Gmunden sind in der Galerie des Kulturzentrums bis 9. November zu bewundern.

26.9. Streetwork Bruck-Kapfenberg feiert die Eröffnung der neuen Büroräumlichkeiten in der Kapfenberger Innenstadt.

26.9. Unter dem Titel „Harmoniae suavitas“ findet ein Burgkonzert mit Werken von Johann Sebastian Bach und Georg Philipp Telemann im Stubenbergsaal statt.

29.9. In seiner Sitzung beschließt der Gemeinderat wichtige soziale Maßnahmen wie etwa den Gratiskindergarten, die Anhebung der Einkommensgrenzen für die AktivCard und betreutes Wohnen.

29.9. Genau nach Plan laufen die Bauarbeiten für den Zubau bei der Kinderkrippe Töllergraben, der voraussichtlich im März/April 2009 eröffnet werden soll.

Oktober

1.10. Die Musikschule Kapfenberg bietet vier neue und spannende Kurse an, die AnfängerInnen ebenso wie erfahrene MusikerInnen von klassisch bis modern begeistern.

1.10. Christian Hölbling, einer der seltsamsten Entertainer, den die deutschsprachige Kleinkunst in den letzten Jahren gesehen hat, gastiert mit seinem Programm „Helfried bitte melde dich“ im Spiel!Raum.

2.10. Mit einer stimmungsvollen und sehr gut besuchten „Welcome Night“ startet die FH Joanneum das neue Studienjahr. Unter allen StudienanfängerInnen verlost die Stadtgemeinde Kapfenberg drei Mal € 1.000,-.

4.10. Im Böhlerstern findet die beliebte „Oldies Night“ mit „The Sundays“, „Las Vegas“, „The Woo“ und der „Jepp-Sepp-Gäng“ statt.

4.10. Der Trachtenverein Floninger feiert zwei Tage lang mit vielen Freunden, Musik und Tanz sein 95-jähriges Bestandsjubiläum.

9.10. Die LehrerInnen der Musikschule Kapfenberg geben zum Saisonauftakt ein Kammerkonzert unter dem Titel „Patchwork“ – ein Mix von vokal bis instrumental und von klassisch bis modern.

11.10. Die Chorvereinigung Stahlklang unter der neuen Leitung von Christian Stary lädt zum Liederabend in den Theatersaal Böhlerstern.

17.10. Die 3. Kapfenberger Music Night präsentiert in neun verschiedenen Lokalen Bands, die von Rock und Pop über Oldies bis hin zu Soul und Blues alles bieten.

17.10. „Ein musikalisch-literarischer Salon“ lautet der Titel des Burgkonzerts im Stubenbergsaal.

18.10. Die Metal-Band „Ekpyrosis“ feiert ihr 20-jähriges Bestehen und präsentiert zu diesem Anlass ihr neues Album „All you can eat“ im Festsaal Schirmitzbühel.

21.10. Als 1. Kindergarten in der Steiermark tritt der KG Hochschwabsiedlung dem Klimabündnis bei und nimmt damit eine Vorreiter- und Vorbildrolle ein.

21.10. Im Frauenschutzzentrum gibt es eine Frauenberatungsstelle, wo telefonisch, per e-mail oder persönlich kostenlose und vertrauliche Auskunft zu Rechtsfragen erteilt wird.

22.10. Die e-card als Bürgerkarte gratis frei schalten, wird an zwei Informationsabenden an der Fachhochschule Kapfenberg möglich.

22.10. Der Kapfenberger Autor Karl Plepelits liest aus seinem neuen Buch „Die verbotene Frucht“ im Lesesaal der Stadtbücherei.

23.10. Das Volksmusikensemble der Musikschule Kapfenberg wird beim 18. Alpenländischen Volksmusikwettbewerb in Innsbruck mit dem Prädikat „Ausgezeichnet“ bedacht.

23.10. Tanzbaren Hörgenuss, hot salsa & afro-cuban music, bietet die Gruppe „Sanmera“ im Spiel!Raum.

24.10. Bei der Preisverleihung des städtischen Blumenschmuckwettbewerbs bedankt sich Bürgermeisterin Brigitte Schwarz für das große Engagement bei allen BlumenfreundInnen.

24.10. Christine Hoffmann wird für ihr langjähriges soziales Wirken mit dem € 10.000,- dotierten Grawe Award 2008 ausgezeichnet.

26.10. Am Nationalfeiertag eröffnet Bürgermeisterin Brigitte Schwarz die „Mürzpromenade“, ein Sport-, Spazier- und Freizeitweg entlang der Mürz.

28.10. Die 2006 gegründete Dylan Group Austria GmbH, ansässig im Industriepark, beliefert neben dem Kraftwerksbau auch die petrochemische Industrie. Das holländische Unternehmen konnte die Zahl der MitarbeiterInnen und jene der Büroflächen verdoppeln.

31.10. In seinem Kabarettprogramm „Der Frauenflüsterer“ gibt I Stangl Männern wertvolle Beziehungstipps.

November

1.11. Den Opfern des Faschismus erweisen die Stadtgemeinde Kapfenberg und die SPÖ Kapfenberg am Stadtfriedhof die Ehre.

4.11. Aufgrund seiner langjährigen Verdienste um den Wirtschaftsstandort Kapfenberg verleiht Bürgermeisterin Brigitte Schwarz Heinz Fritz Romen-Kierner die Verdienstmedaille der Stadt.

5.11. Das Kabarett „Ermi Oma – Wei(h)nachten im Altenheim“ spielt Markus Hirtler im Hotel Böhlerstern.

7.11. 100 Jahre Krankenhaus Kapfenberg – vom ehemaligen Werksspital zu einer Sonderkrankenanstalt für neurologische Akutbehandlung. Das NTK setzt heute internationale Maßstäbe für Qualität und Patientensicherheit.

7.11. Das Kulturreferat der Stadtgemeinde Kapfenberg und die Volksmusik Trippl laden zum steirischen SängerInnnen- und MusikantInnentreffen ein.

7.11. Das Kinocenter Kapfenberg und die Pizzeria Campanile feiern anlässlich der Premiere des neuen Bondstreifens „Ein Quantum Trost“ das 5-jährige Jubiläum.

8.11. Das weltweit größte Eisstockturnier, der Styria Cup, wird bereits zum 39. Mal neben anderen Standorten auch in Kapfenberg ausgetragen.

9.11. KSV-Triathlet Mario Fink wird bei der Half-Ironman Weltmeisterschaft in Florida sensationell 5. und bester Österreicher.

9.11. Pfarrer Ewald Mussi weiht das von der Berg- und Naturwacht sanierte Wegkreuz an der Wegscheid am Emberg ein.

10.11. „Der kleine Bär und das Zirkusfest“, ein Theaterstück mit viel Musik für Kinder ab 3 Jahren wird im Spiel!Raum aufgeführt.

13.11. Die königliche Kammermusik Ludwig des XIV. spielt das Ensemble „Le Coer Passioné“ im Spiel!Raum.

13.11. Die DVD „Kapfenberg in alten Filmen Vol. 2“ ist eine einzigartige Zusammenstellung von historischen Filmen aus und über unsere Heimatstadt.

18.11. Unter dem Motto „Kapfenberg ist eine Reise wert“ veranstaltet Helga Papst wieder drei Kindernachmittage im Museum.

20.11. Mit der Übergabe der Wohnungsschlüssel an die MieterInnen von Mürzbogen 9ab, wird bereits das 12. von insgesamt 17 Wohnhäusern von der Gemysag in dieser Siedlung fertig saniert.

21.11. Die KSV-SchwimmerInnen trumpfen bei den ASKÖ-Bundesmeisterschaften in Linz auf, allen voran Micha Amhofer, der 2 Mal Gold, 1 Mal Silber und 2 Mal Bronze gewinnt.

21.11. Das Erfolgsstück „Love Letters“ von A. R. Gurney ist eine Widmung an die verloren gegangene Kunst des Briefeschreibens und kommt im Spiel!Raum zur Aufführung.

22.11. Beim vorweihnachtlichen Kunsthandwerksmarkt auf der Burg wird bis 30. November wieder Kunsthandwerk in bester Qualität ausgestellt. Ein musikalisches und kulinarisches Rahmenprogramm rundet die Veranstaltung ab.

24.11. „A tribute to Count Basie“ lautet das Motto des Konzerts der Big Band Kapfenberg im Audimax der FH.

25.11. An der internationalen Kampagne gegen Gewalt an Frauen beteiligt sich auch das Frauenreferat der Stadtgemeinde Kapfenberg.

28.11. Die Kulturwerkstatt „podium“ feiert im Kulturzentrum ein großes Fest anlässlich des 20-jährigen Bestehens des Kulturvereins.

29.11. Unter der Leitung von Musikschuldirektor Helmut Traxler formiert sich der Kammerchor der Musikschule Kapfenberg neu und tritt erstmals vor Publikum auf.

Dezember

1.12. Bürgermeisterin Brigitte Schwarz eröffnet die neue Fußgängerbrücke über die Mürz, welche die beiden Siedlungsgebiete Mürzbogen und Schinitz verbindet.

1.12. „Odu Fröhlich“, die etwas andere Weihnachtsgeschichte mit Puppen- und Schauspiel und Live-Musik für Kinder ab 4 Jahren wird im Spiel!Raum aufgeführt.

2.12. Mit dem BIZ ist eines der innovativsten steirischen Büro- und Dienstleistungszentren im Herzen von Kapfenberg entstanden. Auf zwei Geschossen stehen den Unternehmen 3.400 m² zur individuellen Nutzung zur Verfügung.

5.12. An den letzten drei Adventwochenenden findet in der Altstadt ein Weihnachtsmarkt statt. Höhepunkt ist die Eröffnung am Krampustag mit 15 Nikoläusen und 15 Perchten vom Galgenbergpass und der Auftritt der bekannten „Favorhythm Gospel Singers“ aus Wien.

5.12. Das Symphonische Orchester Kapfenberg unter der Leitung von Helmut Traxler spielt mit Solist Helmut Jasbar Werke von Haydn, Rodrigo und Tschaikowsky.

6.12. Mit dem wichtigen Heimspiel gegen Mattersburg und der letzten Begegnung im Herbst auswärts in Ried geht für unsere KSV-Falken ein unvergleichliches Fußballjahr zu Ende.

9.12. Gemeinsam mit 300 geladenen Gästen feiert die Firma Trippl die Eröffnung des neuen Standorts in Winkl. Der erfolgreiche Kapfenberger Familienbetrieb investiert insgesamt € 1,5 Millionen in ein neues Bürogebäude und eine moderne Werkstatt.

10.12. Anlässlich des Jubiläums 60-Jahre Musikschule Kapfenberg wird unter der Leitung von Barbara Huber-Müller das musikalische Hirtenspiel von Carl Orff mit 70 Kindern und Jugendlichen im Festsaal Schirmitzbühel aufgeführt.

11.12. In der Sporthalle Walfersam finden wieder die Vorrunden der Hallenfußballbezirksmeisterschaft für Volksschulen statt.

11.12. Die Stadt Kapfenberg schafft auch für das Jahr 2009 ein ausgeglichenes Budget von € 77 Millionen, welches der Gemeinderat in seiner letzten Sitzung beschließt.

11.12. Die Firma PMS Elektro- und Automatisationstechnik GmbH siedelt sich im Hi-Tech-Park an. Das Unternehmen will € 1 Million investieren und bis 2010 rund 35 MitarbeiterInnen beschäftigen.

12.12. Kapfenberg spielt im neuen Fahrplangefüge der ÖBB eine wesentliche Rolle. Diese wird durch die neue Servicestelle „Bahnhof in der City“ und dem neuen IC-Halt unterstrichen.

12.12. Weihnachtliche Musik aus dem 17. Jahrhundert hört das Publikum beim Burgkonzert im Stubenbergsaal.

14.12. Fahrplanänderung der ÖBB. IC- und EC-Züge bleiben ab sofort auch wieder in Kapfenberg stehen.

15.12. Vizebürgermeister Franz Ramisch bedankt sich im Namen der Stadt bei den Pflegeeltern für ihren steten Einsatz zum Wohle der Kinder.

15.12. Im Spiel!Raum findet die große Abschlusssitzung des Kapfenberger Kindergemeinderates statt, bei der die Mädchen und Buben im Rahmen einer Modenschau ihre selbst entworfenen Modestücke der Öffentlichkeit präsentieren.

16.12. „Leise rieselt der Schmäh“ heißt eine Lesung mit dem bekannten Schauspieler Wolfgang Böck und Brigitte Neumeister im Spiel!Raum.

19.12. Die Ausstellung der weltbesten Pressebilder, der „World Press Photo Award ´08“, ist wieder zu Gast in der Galerie des KUZ.

20.12. Bei den steirischen Tischtennis-Schülermeisterschaften in der Walfersamhalle gewinnen David Vorcnik und Patrick Windisch von ece-KSV-GRILL Tischtennis alle Titel.

II

Naturverhältnisse

2.1 Geographische Lage

1. Geographische Lage

Geographische Breite	***Geographische Länge***
47º 26' 39" nördlich	15º 17' 11" östlich von Greenwich

H ö h e n m a r k e n

Seehöhe: Volkschule - Stadt, Wienerstraße 501 m

Höchste Erhebung ist der Floning	1.583 m
Tiefster Punkt ist die Mürz an der Gemeindegrenze Kapfenberg - Bruck/Mur	483 m
Schloßberg (Loreto)	693 m
Diemlachkogel	714 m
Emberg	917 m
Fischerwand	975 m

Fläche:	***6.123,05***
Umfang der Gemeindegrenze:	***45,3***

2.2 Temperatur der Luft

Monate	niedrigste	höchste
Jänner	-10	6
Februar	-4	13
März	-5	16
April	4	20
Mai	7	23
Juni	15	26
Juli	14	28
August	14	29
September	9	25
Oktober	5	22
November	-3	12
Dezember	-8	4

2.3 Niederschläge

Monate	Tage mit			
	Regen	Gewitter	Hagel	Nebel
Jänner	4	0	0	0
Februar	0	0	0	0
März	6	0	0	0
April	1	0	0	0
Mai	2	3	0	0
Juni	2	4	1	0
Juli	2	7	1	0
August	2	1	0	0
September	1	3	0	0
Oktober	1	0	0	2
November	4	0	0	3
Dezember	8	0	0	0

III

Stadtgebiet

3.1 Stadtgebiet nach Katastralgemeinden

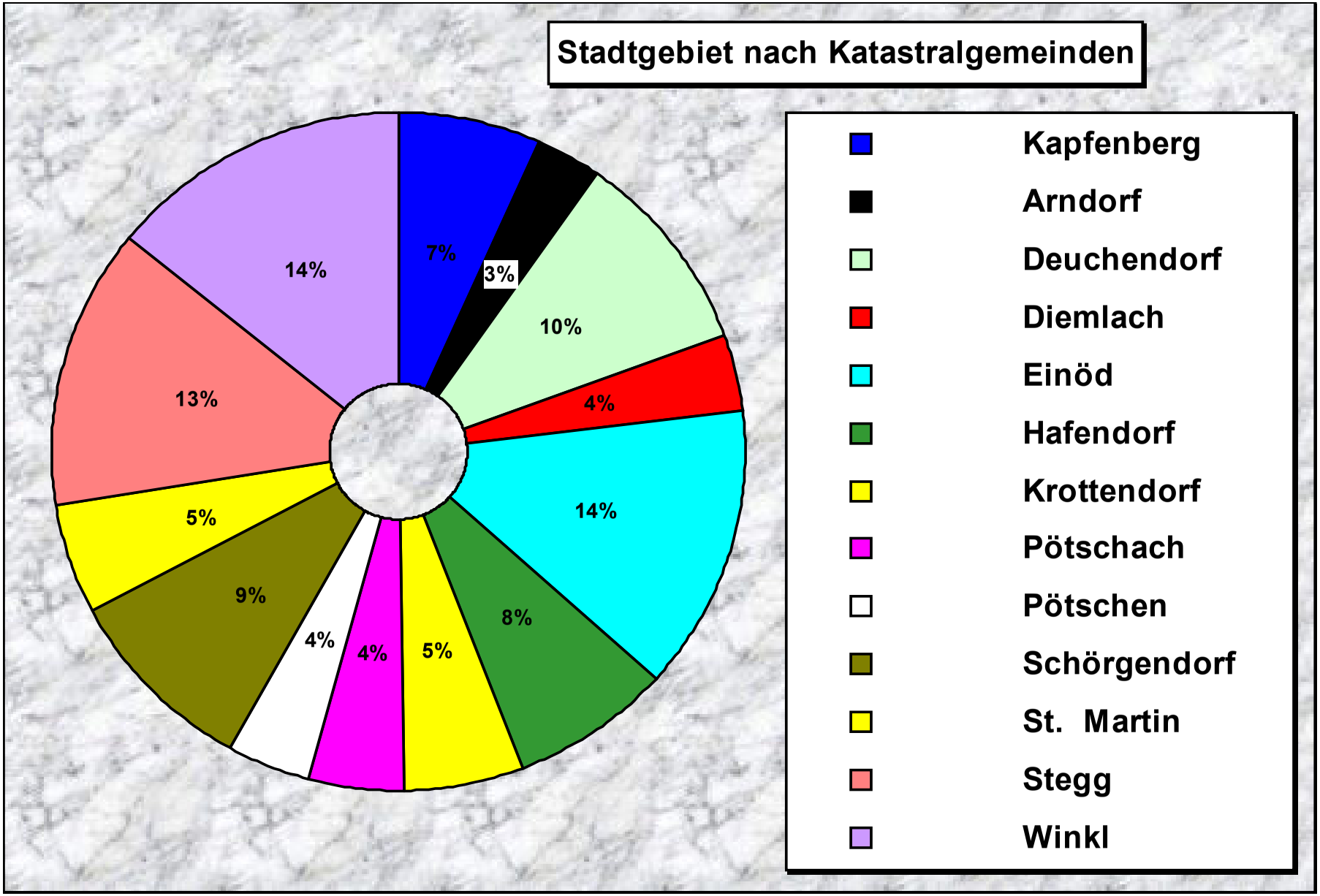

3.2 Kulturflächenausweis der Stadtgemeinde

Katastralgemeinde	Fläche in ha						
	Bauflächen (Gebäude u. begrünte Flächen)	Landwirtschaflich genutzte Grundflächen	Gärten (Erholungs-flächen)	Wald	Gewässer	Unproduktive u. sonstige Flächen	insgesamt
Kapfenberg	59,51	25,19	8,44	272,04	15,02	31,90	**412,10**
Arndorf	6,56	33,03	1,12	136,75	0,85	3,33	**181,64**
Deuchendorf	122,10	209,31	11,71	195,16	9,31	41,23	**588,82**
Diemlach	26,97	22,95	2,60	133,57	8,46	35,45	**230,00**
Einöd	6,33	44,71	0,17	767,13	4,58	7,68	**830,60**
Hafendorf	117,28	93,65	9,51	195,74	8,05	43,23	**467,46**
Krottendorf	22,05	51,40	3,16	196,45	5,83	53,74	**332,63**
Pötschach	19,23	77,44	0,00	115,99	6,43	46,34	**265,43**
Pötschen	2,60	84,89	0,00	151,89	0,00	2,98	**242,36**
Schörgendorf	48,19	146,90	0,90	335,04	7,07	22,46	**560,56**
St. Martin	62,75	23,13	2,24	187,23	6,16	45,55	**327,06**
Stegg	9,07	87,11	0,00	708,28	3,77	16,69	**824,92**
Winkl	33,34	176,42	3,54	586,32	7,63	52,22	**859,47**
insgesamt	**535,98**	**1.076,13**	**43,39**	**3.981,59**	**83,16**	**402,80**	**6.123,05**

Laut Erhebung im Vermessungsamt Bruck a.d. Mur, Stand Ende 2008

3.3 Öffentliche Straßen, Radwege und Fußgängerzonen

Straßen Radwege u. Fuß-gängerzonen	Gesamt-länge bzw. fläche	Darunter von der Gemeinde erhalten						nicht von der Gemeinde erhaltene Straßen
		Länge Fläche	Straßen befestigte Decken		Rad-wege	Fußgänger-zonen	Zuwachs im Berichtsjahr	
			staubfrei	nicht staubfrei	im Gemeindegebiet			
2 0 0 8								
Länge in m	188.559	157.559	92.692	43.611	20.981	275	86	31000
Fläche in m²	1.050.360	778.202	476.554	259.049	39.299	3.300	282	272.158
2 0 0 7								
Länge in m	188.473	157.473	92.669	43.611	20.918	275	335	31000
Fläche in m²	1.050.078	777.920	476.367	259.049	39.204	3.300	3.615	272.158

3.4 Kanalisation

Jahre	Straßen- kanäle in m	Haus- kanäle in m	Anschlußgrad der Bevölkerung in %	Zahl der Senkgruben	Entsorgung des Grubenräumgutes
2008	137.574	39.560	99.0%	(+) 41	landwirtschaftliche
2007	137.084	39.460	99.0%	(+) 41	Nutzung und
2006	136.709	39.460	99.0%	(+) 41	Kompostierung

(+) einschließlich der Hauskläranlagen und Sickergruben

3.5 Brücken und Durchlässe

Besitzer	Stahlbeton	Stahl und Stahlbeton	Holz	Sonstige Brücken	Rohr-durchlässe	zusammen
Bund	29	3	0	1	3	***36***
Land	7	0	0	0	0	***7***
Gemeinde	35	4	17	8	8	***72***
Privat	10	3	1	12	1	***27***
Ö B B	13	0	0	4	0	***17***
2 0 0 8	***94***	***10***	***18***	***25***	***12***	***159***
2 0 0 7	***95***	***10***	***18***	***25***	***12***	***160***
2 0 0 6	***95***	***10***	***17***	***25***	***12***	***159***

3.6 Müllanfall und -beseitigung

Müllanfall	Gesamt-menge 2008	Entsorgt durch: Kompo-stierung	Entsorgt durch: Deponierung bzw.Abholung durch Sammler	Gesamt-menge 2007	Entsorgt durch: Kompo-stierung	Entsorgt durch: Deponierung bzw.Abholung durch Sammler
	in Tonnen			in Tonnen		
Sammlung ,Verwertung und Entsorgung von Systemmüll und biogenen Abfällen						
Restmüll (Hausmüll)	*3.623*		3.623	*3.534*		3.534
Sperrmüll	*576*		576	*414*		414
Biogene Abfälle	*1.719*	1.719		*1.686*	1.686	
Grünabfälle	*752*	752		*761*	761	
Bauschutt	*446*		446	*463*		463
Problemstoffe	*30*		30	*33*		33
Sammlung und Entsorgung verwertbarer Altstoffe						
Papier, Pappe, Karton	*1.945*		1.945	*2.005*		2.005
Hohlglas, weiß und bunt	*435*		435	*480*		480
Alteisen, Dosen u. sonstige Metallabfälle	*299*		299	*271*		271
Altholz und Holzabfälle	*643*		643	*652*		652
Leichtfraktion (Kunststoffe, Verpackungen aus Verbundmateralien, Styropor)	*604*		604	*624*		624
zusammen	**11.072**	**2.471**	**8.601**	**10.923**	**2.447**	**8.476**

Getrennte Sammlung von Problemstoffen	in Tonnen 2008	In Tonnen 2007
Altmedikamente	1	2
Alttextilien	124	12
Motoröle (Altöle)	14	14
Leuchtstofflampen	1	1
Sonstige Konsumbatterien	9	12
Bildschirme	40	38
Elektrische und elektronische Geräte	35	37
Kühlgeräte (mit Kühlmittel)	30	39
Sonstige feste Problemstoffe	4	33
zusammen	**258**	**188**

IV

Bevölkerungsstand

4 Bevölkerung

4.1 Fortschreibung des Bevölkerungsstandes

Jahr	Bevölkerung am Jahresanfang	davon mit		Gesamt-zunahme bzw.-abnahme	Bevölkerung am Jahresende	davon mit	
		Haupt-wohnsitz	weiterer Wohnsitz			Haupt-wohnsitz	weiterer Wohnsitz
1810					3.034		
1900					5.968		
1910					10.335		
1920					12.576		
1923					11.195		
1934					11.098		
1939					18.951		
1942	21.688			(+) 3.535	25.223		
1943	25.223			(+) 1.339	26.562		
1944	26.562			(+) 2.988	29.550		
1945	29.550			(-) 8.598	20.952		
1946	20.952			(-) 1.864	19.088		
1947	19.088			(+) 711	19.799		
1948	19.799			(+) 2.786	22.585		
1949	22.585			(+) 1.250	23.835		
1950	23.835			(+) 1.021	24.856		
1951	*) 24.073			(+) 203	24.276	24.209	67
1952	24.276	24.209	67	(-) 238	24.038	23.862	176
1953	24.038	23.862	176	(-) 322	23.716	23.491	225
1954	23.716	23.491	225	(+) 223	23.939	23.420	519
1955	23.939	23.420	519	(+) 594	24.533	23.609	924
1956	24.533	23.609	924	(+) 592	25.125	23.520	1.605
1957	25.125	23.520	1.605	(-) 205	24.920	23.992	928
1958	24.920	23.992	928	(-) 456	24.464	24.174	290
1959	24.464	24.174	290	(+) 74	24.538	24.253	285
1960	24.538	24.253	285	(+) 299	24.837	24.602	235

Jahr	Bevölkerung am Jahresanfang	davon mit		Gesamt-zunahme bzw.-abnahme	Bevölkerung am Jahresende	davon mit	
		Haupt-wohnsitz	weiterer Wohnsitz			Haupt-wohnsitz	weiterer Wohnsitz
1961	24.837	24.602	235	(-) 105	24.732	23.993	739
1962	24.732	23.993	739	(+) 360	25.092	24.330	762
1963	25.092	24.330	762	(+) 160	25.252	24.567	685
1964	25.252	24.567	685	(+) 584	25.836	24.989	847
1965	25.836	24.989	847	(+) 502	26.338	25.254	1.084
1966	26.338	25.254	1.084	(+) 210	26.548	25.418	1.130
1967	26.548	25.418	1.130	(-) 183	26.365	25.498	867
1968	26.365	25.498	867	(+) 154	26.519	25.529	990
1969	26.519	25.529	990	(+) 75	26.594	25.369	1.225
1970	26.594	25.369	1.225	(+) 265	26.859	25.346	1.513
1971	26.859	25.346	1.513	(+) 338	26.521	25.967	554
1972	26.521	25.967	554	(+) 192	26.713	25.833	880
1973	26.713	25.833	880	(+) 334	27.047	25.742	1.305
1974	27.047	25.742	1.305	(+) 11	27.058	26.014	1.044
1975	27.058	26.014	1.044	(-) 178	26.880	26.009	871
1976	26.880	26.009	871	(+) 4	26.884	25.853	1.031
1977	26.884	25.853	1.031	(-) 51	26.833	25.695	1.138
1978	26.833	25.695	1.138	(-) 8	26.825	25.657	1.168
1979	26.825	25.657	1.168	(-) 62	26.763	25.687	1.076
1980	26.763	25.687	1.076	(-) 331	26.432	25.413	1.019
1981	26.432	25.413	1.019	(-) 161	26.271	25.660	611
1982	26.271	25.660	611	(+) 84	26.355	24.539	1.816
1983	26.355	24.539	1.816	(-) 337	26.018	24.314	1.704
1984	26.018	24.314	1.704	(-) 232	25.786	24.145	1.641

Jahr	Bevölkerung am Jahresanfang	davon mit		Gesamt-zunahme bzw.-abnahme	Bevölkerung am Jahresende	davon mit	
		Haupt-wohnsitz	weiterer Wohnsitz			Haupt-wohnsitz	weiterer Wohnsitz
1985	25.786	24.145	1.641	(-) 89	25.697	23.996	1.701
1986	25.697	23.996	1.701	(-) 92	25.605	23.898	1.707
1987	25.605	23.898	1.707	(-) 391	25.214	23.652	1.562
1988	25.214	23.652	1.562	(-) 168	25.046	23.436	1.610
1989	25.046	23.436	1.610	(-) 146	24.900	23.315	1.585
1990	24.900	23.315	1.585	(+) 12	24.912	23.372	1.540
1991	24.912	23.372	1.540	(+) 110	25.022	23.519	1.503
1992	25.022	23.519	1.503	(+) 149	25.171	23.719	1.452
1993	25.171	23.719	1.452	(-) 97	25.074	23.627	1.447
1994	25.074	23.627	1.447	(-) 130	24.944	23.486	1.458
1995	24.944	23.486	1.458	(-) 232	24.712	23.064	1.648
1996	24.712	23.064	1.648	(-) 106	24.606	22.985	1.621
1997	24.606	22.985	1.621	(-) 158	24.448	22.812	1.636
1998	24.448	22.812	1.636	(-) 212	24.236	22.561	1.675
1999	24.236	22.561	1.675	(-) 209	24.027	22.427	1.600
2000	24.027	22.427	1.600	(-) 171	23.856	22.321	1.535
2001	23.856	22.321	1.535	(-) 328	23.528	22.143	1.385
2002	23.528	22.143	1.385	(-) 22	23.506	22.116	1.390
2003	23.506	22.116	1.390	(-) 89	23.417	21.929	1.488
2004	23.417	21.929	1.488	(+) 148	23.565	21.987	1.578
2005	23.565	21.987	1.578	(+) 34	23.599	22.061	1.538
2006	23.599	22.061	1.538	(-) 59	23.540	21.944	1.596
2007	23.540	21.944	1.596	(-) 16	23.524	21.891	1.633
2008	23.524	21.891	1.633	(+) 34	23.558	21.904	1.654

4.2 Volkszählungsergebnisse

4.2.1 Volkszählungsergebnisse ab 1869

Volkszählung	Wohnbevölkerung	Wohnbevölkerung auf km²
15.05.2001	22.233	363
15.05.1991	23.380	382
12.05.1981	25.716	420
12.05.1971	26.001	425
21.03.1961	23.894	390
01.06.1951	23.789	389
17.05.1939	15.304	250
22.03.1934	13.369	218
07.03.1923	13.542	221
31.12.1910	10.110	165
31.12.1900	6.071	99
31.12.1890	4.368	71
31.12.1880	3.766	62
31.12.1869	3.034	50

Katasterfläche der Gemeinde mit dem Gebietsstand
vom 15. Mai 2001: 61'23 km²

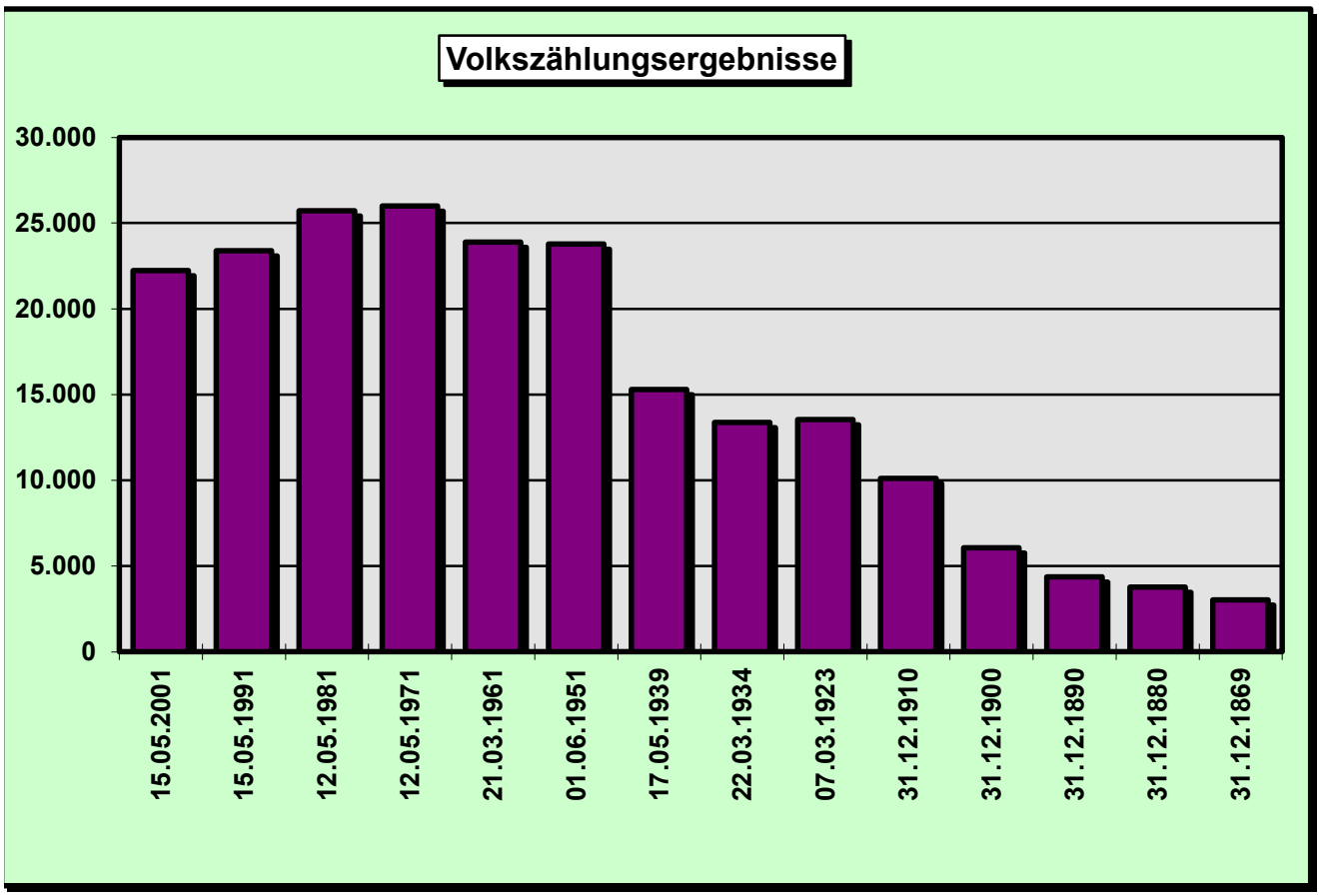

Wohnbevölkerung nach Alter und Gechlecht 2001

Wohnbevölkerung Insgesamt	Kapfenberg	Bezirk Bruck an der Mur	Steiermark
0-14 Jahre	3.195	9.442	191.715
15 - 59 Jahre	13.433	39.173	727.802
60 Jahre und mehr	5.605	16.376	263.786
Summe	**22.233**	**64.991**	**1.183.303**

Wohnbevölkerung Männlich	Kapfenberg	Bezirk Bruck an der Mur	Steiermark
0-14 Jahre	1.670	4.857	98.386
15 - 59 Jahre	6.737	19.653	367.871
60 Jahre und mehr	2.364	7.006	108.175
Summe	**10.771**	**31.516**	**574.432**

Wohnbevölkerung Weiblich	Kapfenberg	Bezirk Bruck an der Mur	Steiermark
0-14 Jahre	1.525	4.585	93.329
15 - 59 Jahre	6.695	19.520	359.931
60 Jahre und mehr	3.242	9.370	155.611
Summe	**11.462**	**33.475**	**608.871**

Bevölkerungsentwicklung 1869 - 2006

Jahr	Kapfenberg	Bezirk Bruck an der Mur	Steiermark
1869	3.034	29.636	720.809
1880	3.766	31.272	777.453
1890	4.368	33.178	828.375
1900	6.071	36.649	889.017
1910	10.110	45.075	957.610
1923	13.542	50.363	978.816
1934	13.369	51.208	1.014.920
1939	15.304	53.683	1.015.054
1951	23.789	69.238	1.109.335
1961	23.894	69.238	1.137.865
1971	26.300	73.855	1.195.023
1981	25.716	71.330	1.186.525
1991	23.380	67.774	1.184.720
2001	22.233	64.991	1.183.303
2006	22.020	64.008	1.202.087

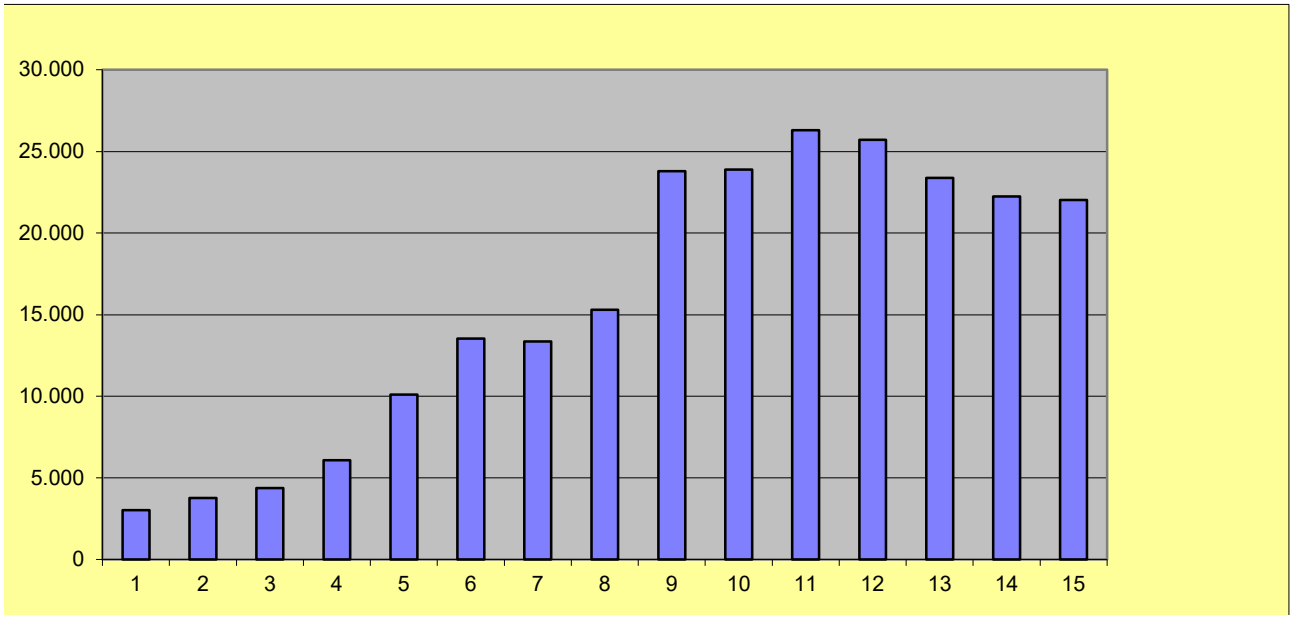

Haushalte nach Haushaltstyp 2001

Haushalte	Kapfenberg	Bezirk Bruck an der Mur	Steiermark
mit 1 Person	3.805	9.433	143.184
mit 2 Personen	3.575	9.135	130.714
mit 3 Personen	1.684	4.996	83.474
mit 4 Personen	1.018	3.498	68.219
mit 5 Personen	252	963	25.566
mit 6 Personen	83	304	10.902
mit 7 Personen	17	101	4.392
mehr als 7 Personen	11	47	2.369
Summe:	**10.445**	**28.477**	**468.820**

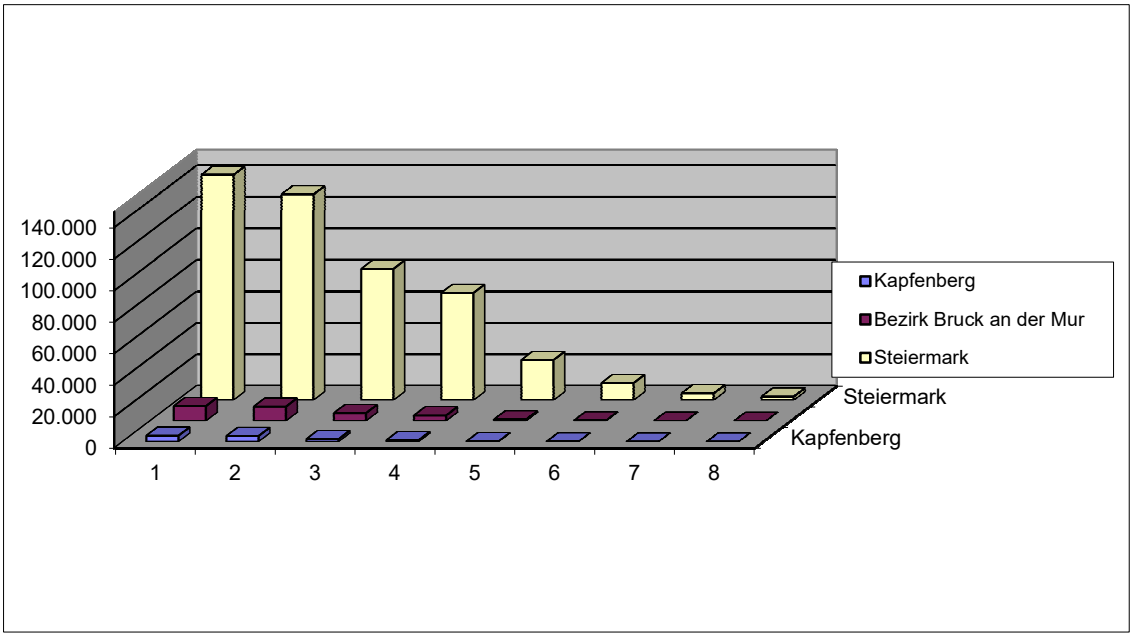

Arbeitsstätten 2001 / 1991 nach Beschäftigtengrößengrupen

	Kapfenberg		Bezirk Bruck an der Mur		Steiermark	
Arbeitsstätten mit Beschäftigten:	**2001**	**1991**	**2001**	**1991**	**2001**	**1991**
0	186	137	720	553	14.796	8.843
1	106	114	458	414	8.822	7.270
2--4	215	184	712	710	13.913	11.790
5--9	130	95	451	373	8.077	6.410
10--19	88	47	254	165	4.217	3.375
20--49	52	47	125	126	2.443	2.045
50--99	17	14	40	43	727	645
100--199	9	7	17	12	312	274
200-499	5	4	10	9	181	155
500-999	1	0	3	2	40	35
1000 u. mehr	1	2	1	2	16	16
SUMME:	810	651	2.791	2.409	53.544	40.858

4.2.2 Bevölkerung nach Siedlungsgebiet

Siedlungsgebiet	Hauptwohnsitz			Nebenwohnsitz			*insgesamt*
	männlich	weiblich	gesamt	männlich	weiblich	gesamt	
Arndorf	247	249	*496*	15	20	*35*	***531***
Diemlach	1.118	1.093	*2.211*	55	64	*119*	***2.330***
Hochschwabsiedlung	927	956	*1.883*	55	57	*112*	***1.995***
Innenstadt	903	919	*1.822*	66	49	*115*	***1.937***
Mürzbogen	444	502	*946*	18	23	*41*	***987***
Redfeld	1.153	1.240	*2.393*	90	94	*184*	***2.577***
Schirmitzbühel	3.485	3.666	*7.151*	394	246	*640*	***7.791***
Walfersam	2.100	2.351	*4.451*	226	150	*376*	***4.827***
Winkl	283	268	*551*	16	16	*32*	***583***
insgesamt	***10.660***	***11.244***	***21.904***	***935***	***719***	***1.654***	***23.558***

Stand am 31.12.2008 *Haushalte insgesamt:* *11.069*

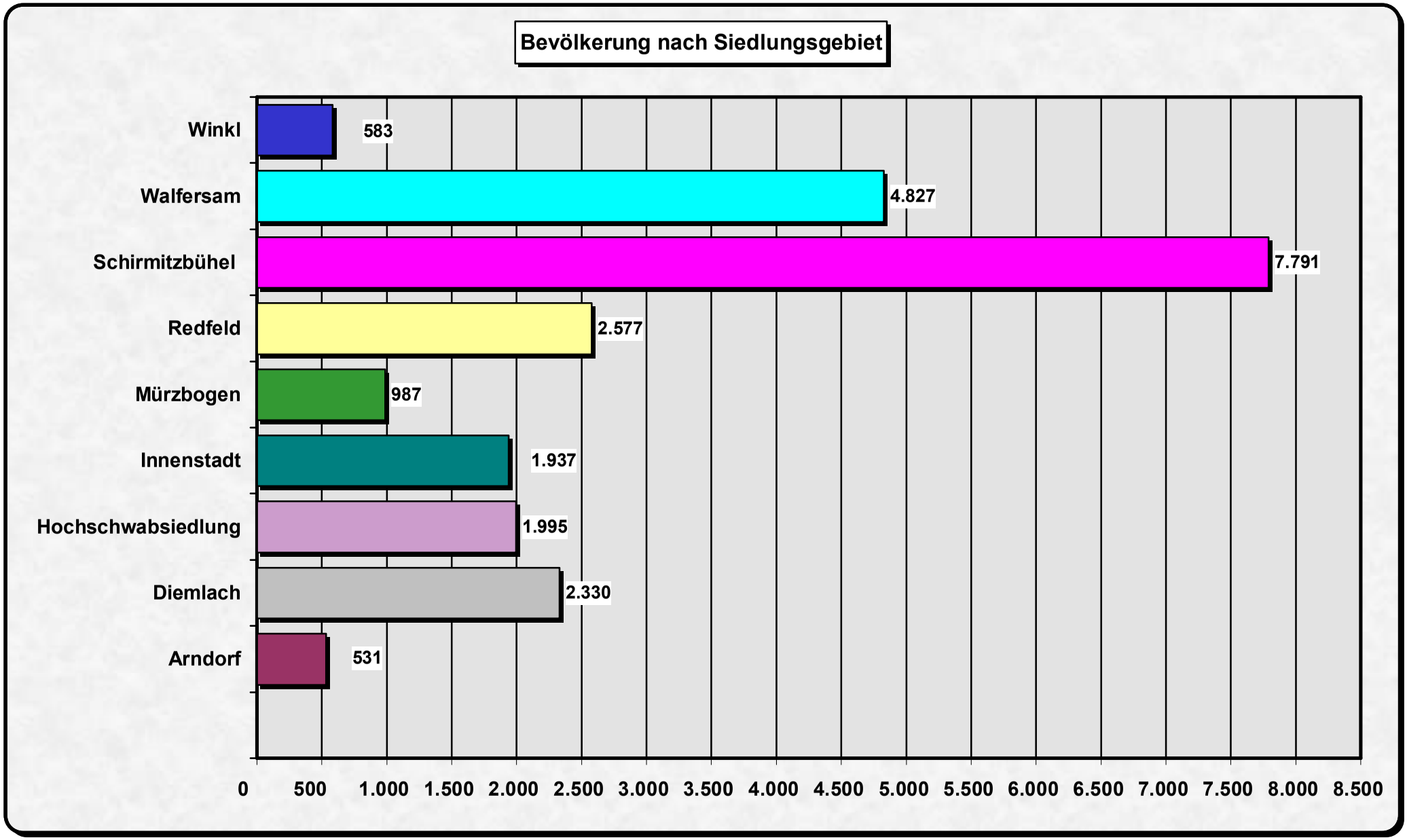
Bevölkerung nach Siedlungsgebiet
Winkl
583
Walfersam
4.827
Schirmitzbühel
7.791
Redfeld
2.577
Mürzbogen
987
Innenstadt
1.937
Hochschwabsiedlung
1.995
Diemlach
2.330
Arndorf
531
0
500
1.000
1.500
2.000
2.500
3.000
3.500
4.000
4.500
5.000
5.500
6.000
6.500
7.000
7.500
8.000
8.500

4.2.3 Bevölkerung nach Geburtsjahren

Geburts-jahre	Geschlecht	Bevölkerung am 31.12.2008 insgesamt	davon	
			Inländer/Innen	Ausländer/Innen
2008	**m.**	73	58	15
	w.	77	61	16
	z.	150	119	31
2007	**m.**	93	75	18
	w.	81	59	22
	z.	174	134	40
2006	**m.**	118	86	32
	w.	106	85	21
	z.	224	171	53
2005	**m.**	107	88	19
	w.	105	86	19
	z.	212	174	38
2004	**m.**	114	89	25
	w.	101	80	21
	z.	215	169	46
2003	**m.**	111	91	20
	w.	108	84	24
	z.	219	175	44
2002	**m.**	86	67	19
	w.	95	70	25
	z.	181	137	44
2001	**m.**	88	76	12
	w.	89	67	22
	z.	177	143	34
2000	**m.**	113	98	15
	w.	101	79	22
	z.	214	177	37
1999	**m.**	100	79	21
	w.	119	88	31
	z.	219	167	52
1998	**m.**	95	77	18
	w.	111	95	16
	z.	206	172	34
1997	**m.**	103	88	15
	w.	134	100	34
	z.	237	188	49
1996	**m.**	135	108	27
	w.	117	98	19
	z.	252	206	46
1995	**m.**	120	100	20
	w.	121	105	16
	z.	241	205	36
1994	**m.**	127	112	15
	w.	126	113	13
	z.	253	225	28
1993	**m.**	119	99	20
	w.	108	94	14
	z.	227	193	34
1992	**m.**	146	128	18
	w.	112	95	17
	z.	258	223	35
1991	**m.**	154	134	20
	w.	108	93	15
	z.	262	227	35

Geburts-jahre	Geschlecht	Bevölkerung am 31.12.2008 insgesamt	davon Inländer/Innen	davon Ausländer/Innen
1990	**m.**	169	150	19
	w.	124	108	16
	z.	293	258	35
1989	**m.**	163	146	17
	w.	117	96	21
	z.	280	242	38
1988	**m.**	150	124	26
	w.	143	128	15
	z.	293	252	41
1987	**m.**	136	124	12
	w.	135	116	19
	z.	271	240	31
1986	**m.**	179	153	26
	w.	160	130	30
	z.	339	283	56
1985	**m.**	150	133	17
	w.	128	106	22
	z.	278	239	39
1984	**m.**	128	111	17
	w.	140	122	18
	z.	268	233	35
1983	**m.**	165	140	25
	w.	136	111	25
	z.	301	251	50
1982	**m.**	166	138	28
	w.	146	118	28
	z.	312	256	56
1981	**m.**	187	159	28
	w.	151	124	27
	z.	338	283	55
1980	**m.**	166	138	28
	w.	146	118	28
	z.	312	256	56
1979	**m.**	136	104	32
	w.	150	123	27
	z.	286	227	59
1978	**m.**	150	117	33
	w.	138	120	18
	z.	288	237	51
1977	**m.**	132	111	21
	w.	124	93	31
	z.	256	204	52
1976	**m.**	141	120	21
	w.	143	111	32
	z.	284	231	53
1975	**m.**	148	120	28
	w.	132	105	27
	z.	280	225	55
1974	**m.**	149	128	21
	w.	143	107	36
	z.	292	235	57

Geburts-jahre	Geschlecht	Bevölkerung am 31.12.2008 insgesamt	davon Inländer/Innen	davon Ausländer/Innen
1973	**m.**	148	120	28
	w.	132	105	27
	z.	280	225	55
1972	**m.**	150	128	22
	w.	161	133	28
	z.	311	261	50
1971	**m.**	174	151	23
	w.	184	159	25
	z.	358	310	48
1970	**m.**	193	165	28
	w.	188	162	26
	z.	381	327	54
1969	**m.**	171	149	22
	w.	173	148	25
	z.	344	297	47
1968	**m.**	207	181	26
	w.	159	142	17
	z.	366	323	43
1967	**m.**	216	189	27
	w.	157	145	12
	z.	373	334	39
1966	**m.**	196	178	18
	w.	183	168	15
	z.	379	346	33
1965	**m.**	201	169	32
	w.	177	158	19
	z.	378	327	51
1964	**m.**	210	189	21
	w.	191	165	26
	z.	401	354	47
1963	**m.**	191	170	21
	w.	194	181	13
	z.	385	351	34
1962	**m.**	203	189	14
	w.	202	185	17
	z.	405	374	31
1961	**m.**	194	181	13
	w.	188	174	14
	z.	382	355	27
1960	**m.**	180	161	19
	w.	189	174	15
	z.	369	335	34
1959	**m.**	190	169	21
	w.	181	169	12
	z.	371	338	33
1958	**m.**	175	160	15
	w.	160	149	11
	z.	335	309	26
1957	**m.**	167	152	15
	w.	186	175	11
	z.	353	327	26

Geburts-jahre	Geschlecht	Bevölkerung am 31.12.2008 insgesamt	davon Inländer/Innen	davon Ausländer/Innen
1956	**m.**	180	160	20
	w.	194	183	11
	z.	374	343	31
1955	**m.**	164	150	14
	w.	156	139	17
	z.	320	289	31
1954	**m.**	170	160	10
	w.	162	148	14
	z.	332	308	24
1953	**m.**	136	126	10
	w.	160	149	11
	z.	296	275	21
1952	**m.**	160	133	27
	w.	142	131	11
	z.	302	264	38
1951	**m.**	125	111	14
	w.	167	155	12
	z.	292	266	26
1950	**m.**	138	125	13
	w.	159	148	11
	z.	297	273	24
1949	**m.**	125	113	12
	w.	162	149	13
	z.	287	262	25
1948	**m.**	143	134	9
	w.	148	142	6
	z.	291	276	15
1947	**m.**	148	140	8
	w.	152	145	7
	z.	300	285	15
1946	**m.**	129	122	7
	w.	149	141	8
	z.	278	263	15
1945	**m.**	106	102	4
	w.	149	146	3
	z.	255	248	7
1944	**m.**	139	130	9
	w.	125	122	3
	z.	264	252	12
1943	**m.**	133	130	3
	w.	140	137	3
	z.	273	267	6
1942	**m.**	144	141	3
	w.	163	156	7
	z.	307	297	10
1941	**m.**	162	157	5
	w.	172	163	9
	z.	334	320	14
1940	**m.**	172	167	5
	w.	182	181	1
	z.	354	348	6

Geburts-jahre	Geschlecht	Bevölkerung am 31.12.2008 insgesamt	davon Inländer/Innen	davon Ausländer/Innen
1939	**m.**	151	146	5
	w.	179	176	3
	z.	330	322	8
1938	**m.**	115	112	3
	w.	127	120	7
	z.	242	232	10
1937	**m.**	82	78	4
	w.	85	83	2
	z.	167	161	6
1936	**m.**	93	92	1
	w.	100	97	3
	z.	193	189	4
1935	**m.**	83	79	4
	w.	90	90	0
	z.	173	169	4
1934	**m.**	71	69	2
	w.	112	109	3
	z.	183	178	5
1933	**m.**	74	73	1
	w.	101	100	1
	z.	175	173	2
1932	**m.**	84	84	0
	w.	98	96	2
	z.	182	180	2
1931	**m.**	86	84	2
	w.	124	123	1
	z.	210	207	3
1930	**m.**	66	66	0
	w.	114	110	4
	z.	180	176	4
1929	**m.**	83	82	1
	w.	109	109	0
	z.	192	191	1
1928	**m.**	73	73	0
	w.	97	97	0
	z.	170	170	0
1927	**m.**	51	49	2
	w.	104	102	2
	z.	155	151	4
1926	**m.**	47	47	0
	w.	88	87	1
	z.	135	134	1
1925	**m.**	34	33	1
	w.	96	96	0
	z.	130	129	1
1924	**m.**	24	24	0
	w.	96	95	1
	z.	120	119	1
1923	**m.**	43	43	0
	w.	91	89	2
	z.	134	132	2

Geburts-jahre	Geschlecht	Bevölkerung am 31.12.2008 insgesamt	davon	
			Inländer/Innen	Ausländer/Innen
1922	**m.**	33	33	0
	w.	79	78	1
	z.	112	111	1
1921	**m.**	29	29	0
	w.	60	57	3
	z.	89	86	3
1920	**m.**	21	21	0
	w.	45	44	1
	z.	66	65	1
1919	**m.**	18	18	0
	w.	43	43	0
	z.	61	61	0
1918	**m.**	7	7	0
	w.	19	19	0
	z.	26	26	0
1917	**m.**	2	2	0
	w.	18	17	1
	z.	20	19	1
1916	**m.**	1	1	0
	w.	14	14	0
	z.	15	15	0
1915	**m.**	4	4	0
	w.	14	13	1
	z.	18	17	1
1914	**m.**	2	2	0
	w.	11	11	0
	z.	13	13	0
1913	**m.**	3	3	0
	w.	9	9	0
	z.	12	12	0
1912	**m.**	1	1	0
	w.	7	7	0
	z.	8	8	0
1911	**m.**	0	0	0
	w.	7	7	0
	z.	7	7	0
1910	**m.**	1	1	0
	w.	2	2	0
	z.	3	3	0
1909	**m.**	0	0	0
	w.	2	2	0
	z.	2	2	0
1907	**m.**	0	0	0
	w.	1	1	0
	z.	1	1	0
	männl.	***11.639***	***10.327***	***1.312***
insg.	**weibl.**	***12.104***	***10.818***	***1.286***
	zus.	***23.743***	***21.145***	***2.598***

Die Gesamtzahl beeinhaltet auch die Nebenwohnsitze inndehalb der Stadt Kapfenberg

4.3 AusländerInnen in Kapfenberg

Staatsangehörigkeit	Dezember 2008			Dezember 2007		
	männlich	weiblich	zusammen	männlich	weiblich	zusammen
Ägypten	2	6	***8***	1	6	***7***
Afghanistan	40	31	***71***	44	33	***77***
Brasilien	2	3	***5***	2	2	***4***
Bulgarien	6	13	***19***	4	13	***17***
Deutschland	88	82	***170***	88	80	***168***
Dominikanische Republik	2	4	***6***	1	6	***7***
Gus - Rußland, Baltische - Staaten	126	140	***266***	89	97	***186***
Irak	0	1	***1***	0	1	***1***
Iran	3	4	***7***	3	5	***8***
Italien	12	6	***18***	9	7	***16***
Niederlande	5	3	***8***	4	1	***5***
Polen	10	10	***20***	12	11	***23***
Portugal	1	0	***1***	1	0	***1***
Rumänien	167	202	***369***	135	163	***298***
Spanien	6	5	***11***	11	12	***23***
Schweden	1	3	***4***	3	3	***6***
Schweiz	1	5	***6***	2	5	***7***
SFRJ - Kroatien	259	224	***483***	430	378	***808***
Slowenien - Mazedonien, Bosnien - Herzegowina	400	340	***740***	225	190	***415***
Tschechien - Slowakei	27	46	***73***	23	22	***45***
Türkei	55	54	***109***	57	50	***107***
Ungarn	21	28	***49***	15	32	***47***
USA	10	7	***17***	8	4	***12***
Vereinigtes Königreich	2	6	***8***	2	5	***7***
Vietnam	1	1	***2***	1	2	***3***
Staatenlos	0	0	***0***	1	0	***1***
sonstige	69	51	***120***	55	45	***100***
zusammen	***1.316***	***1.275***	***2.591***	***1.226***	***1.173***	***2.399***

V

Bevölkerungsbewegung

5.1 Natürliche Bewegung

Jahre	Ehe-schließungen	Geborene	Gestorbene	Überschuss Geborene + Gestorbene -	auf 1.000 Einwohner/Innen entfielen		
					Ehe-schließungen	Geborene	Gestorbene
	Gesamtzahl						
1998	145	200	252	(-) 52	6,4	8,8	11,1
1999	139	184	235	(-) 51	5,8	7,7	9,8
2000	108	191	260	(-) 69	4,5	8,0	10,8
2001	132	153	215	(-) 62	5,6	6,5	9,1
2002	122	161	235	(-) 74	5,1	6,8	10,0
2003	113	213	280	(-) 70	4,8	9,1	12,1
2004	120	180	236	(-) 56	5,1	7,6	10,0
2005	104	210	238	(-) 28	4,4	8,9	10,1
2006	132	214	271	(-) 57	5,6	9,0	11,8
2007	116	160	231	(-) 71	4,9	6,8	10,3
2008	124	155	218	(-) 63	5,3	6,7	9,5

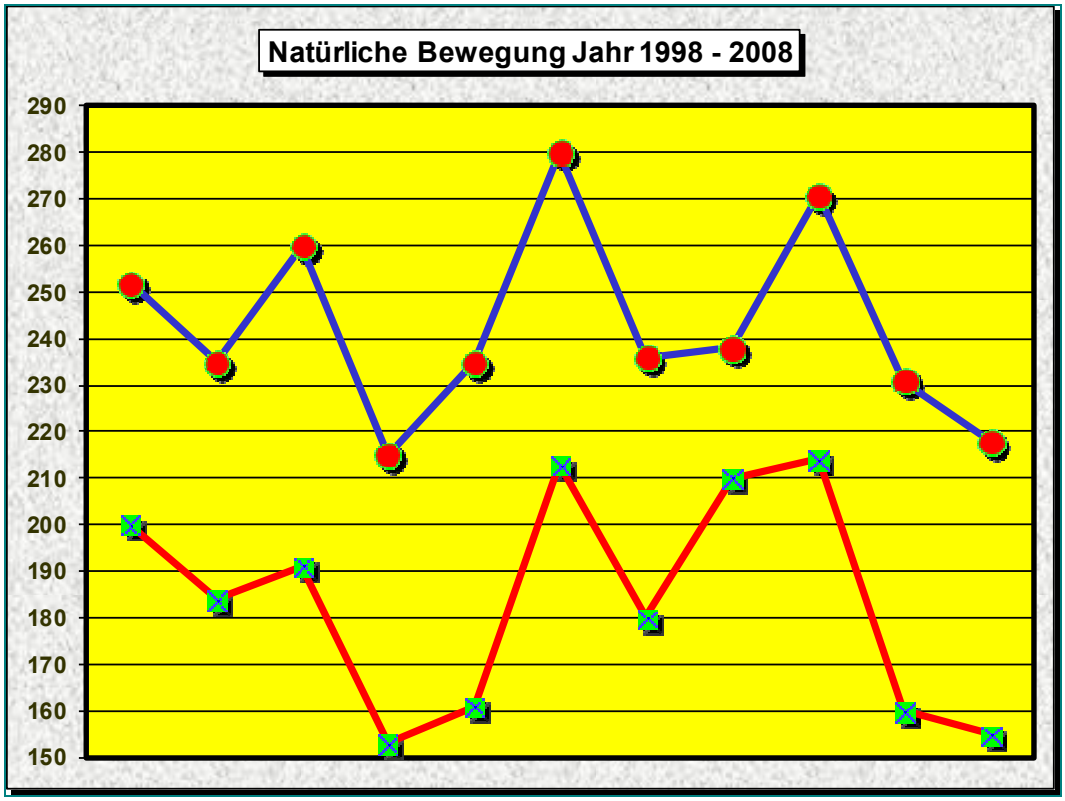

Gestorbene

Geborene

5.2 Wanderungsbewegung

Jahre	Zuwanderung					Abwanderung				
	gesamt	männlich	weiblich	In-länder	Aus-länder	gesamt	männlich	weiblich	In-länder	Aus-länder
2008	1.019	532	487	531	488	991	507	484	698	293

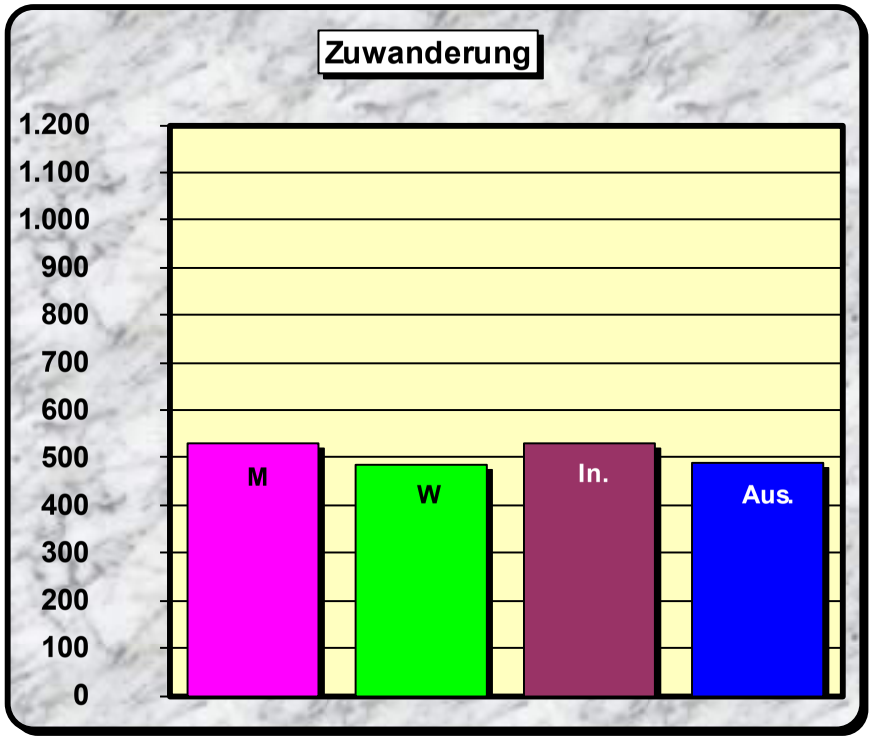

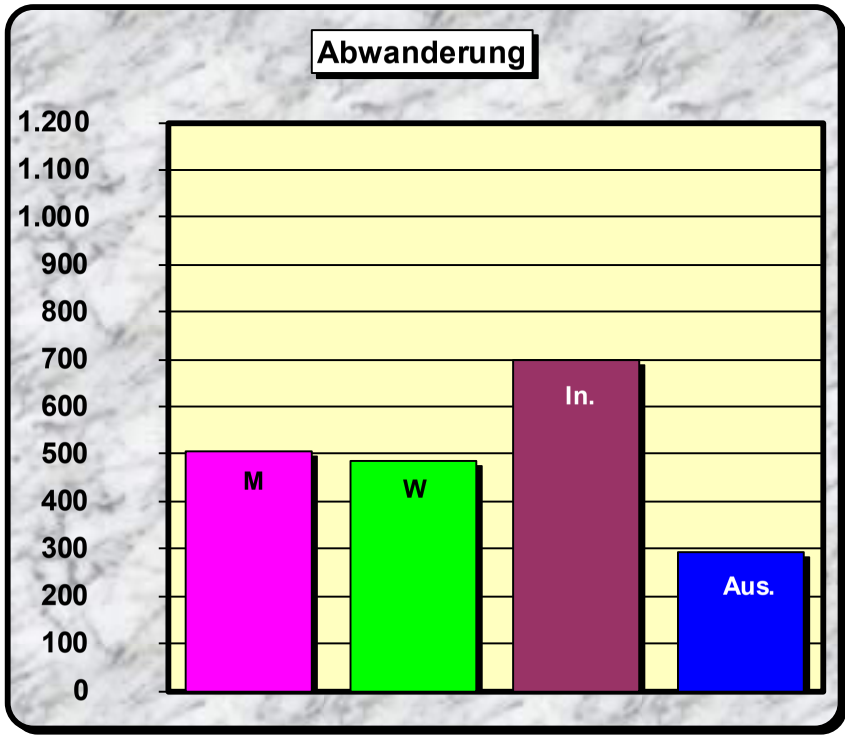

5.3 Eheschließungen

5.3.1 Eheschließungen nach Monaten und Familienstand

Monate	Wohnsitz des Mannes		zusammen
	Kapfenberg	auswärts	
2006	***92***	***40***	***132***
2007	***83***	***33***	***116***
2008	***82***	***42***	***124***
Jänner	2	0	2
Februar	5	1	6
März	5	3	8
April	6	0	6
Mai	9	10	19
Juni	14	5	19
Juli	10	3	13
August	8	15	23
September	8	2	10
Oktober	6	1	7
November	6	1	7
Dezember	3	1	4

5.3.2 Eheschließungen nach dem Alter der Ehegatten

Alter des Mannes	Alter der Frau					
	unter 20	20 - 29	30 - 39	40 - 49	50 u. älter	zusammen
unter 20		1				**1**
20 - 29	5	29	4			**38**
30 - 39	1	16	29	5	1	**52**
40 - 49		2	8	14		**24**
50 u. älter		1	1	3	4	**9**
2008	**6**	**49**	**42**	**22**	**5**	**124**
2007	**2**	**48**	**37**	**22**	**7**	**116**
2006	**6**	**52**	**43**	**20**	**11**	**132**

5.3.3 Staatsangehörigkeit der Eheschließenden

Staatsangeh. des Mannes	Staatsangehörigkeit der Frau							
	Österreich	Deutschland	Serbien	Bosnien	Kroatien	Rumänien	sonstige	zusammen
Österreich	99	1	1	2	1	2	4	**110**
Deutschland	1							**1**
Serbien	1							**1**
Bosnien	3				1			**4**
Kroatien	0							**0**
Rumänien	3							**3**
sonstige	5							**5**
zusammen	**112**	**1**	**1**	**2**	**2**	**2**	**4**	**124**

5.4 Verstorbene

a) Verstorbene nach Sterbemonat

Jahre Monate	Gest.	Ortsfremd. Gest.
Jänner	20	0
Februar	19	0
März	14	0
April	19	0
Mai	10	1
Juni	14	1
Juli	20	0
August	17	0
September	15	0
Oktober	25	0
November	27	0
Dezember	18	0
2008	**218**	**2**
2007	**231**	**5**
2006	**271**	**9**

b) Verstorbene nach Altersklassen und Familienstand

Jahre	Familienstand der Gestorbenen							
	ledig		verheiratet		verwitwet		geschieden	
	männl.	weibl.	männl.	weibl.	männl.	weibl.	männl.	weibl.
0	1	0	0	0	0	0	0	0
1 bis 14	0	0	0	0	0	0	0	0
15 bis 19	0	0	0	0	0	0	0	0
20 bis 39	2	0	1	1	0	0	0	0
40 bis 59	8	1	5	6	1	2	5	2
60 u. mehr	4	12	56	21	13	62	8	7
2008	**15**	**13**	**62**	**28**	**14**	**64**	**13**	**9**
2007	**17**	**18**	**81**	**19**	**25**	**56**	**10**	**10**
2006	**17**	**22**	**75**	**33**	**28**	**68**	**23**	**14**

VI

Gesundheit

6.1 Rettungsdienst

6.1.1 Rettungsfahrten

Jahre	Gesamt-fahrten	d a v o n		Gefahrene
		Rettungsfahrten	Leerfahrten	Kilometer
2006	*18.237*	*17.950*	*287*	*598.946*
2007	*20.327*	*20.222*	*105*	*605.734*
2008	*25.012*	*24.911*	*101*	*643.377*

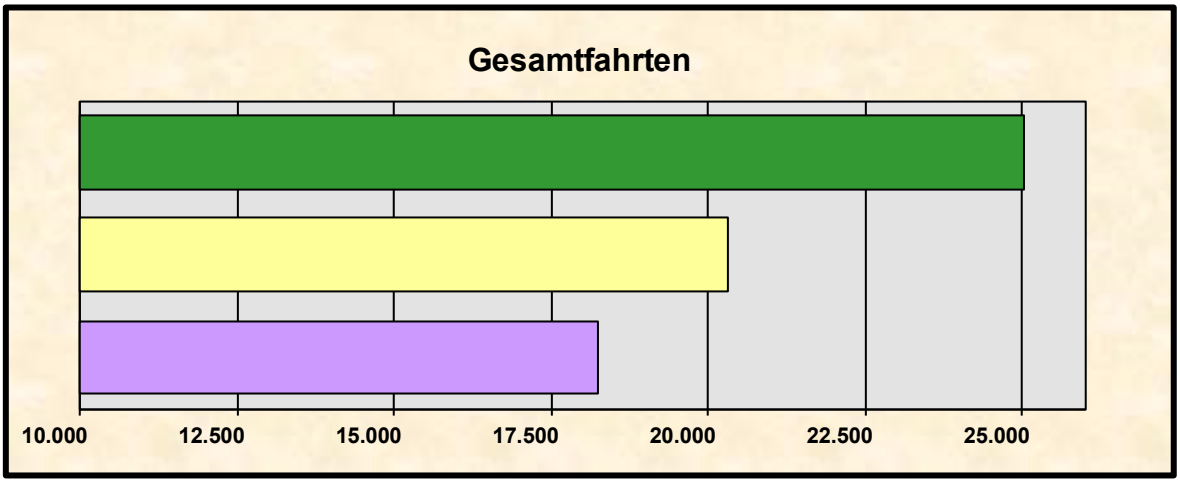

6.1.2 Vom Roten Kreuz betreute Personen

Jahre	Gesamtzahl der betr. Personen	d a v o n		
		Männer	Frauen	Kinder
2006	*17.161*	*8.053*	*8.607*	*501*
2007	*19.242*	*9.143*	*9.565*	*534*
2008	*24.011*	*11.463*	*11.987*	*561*

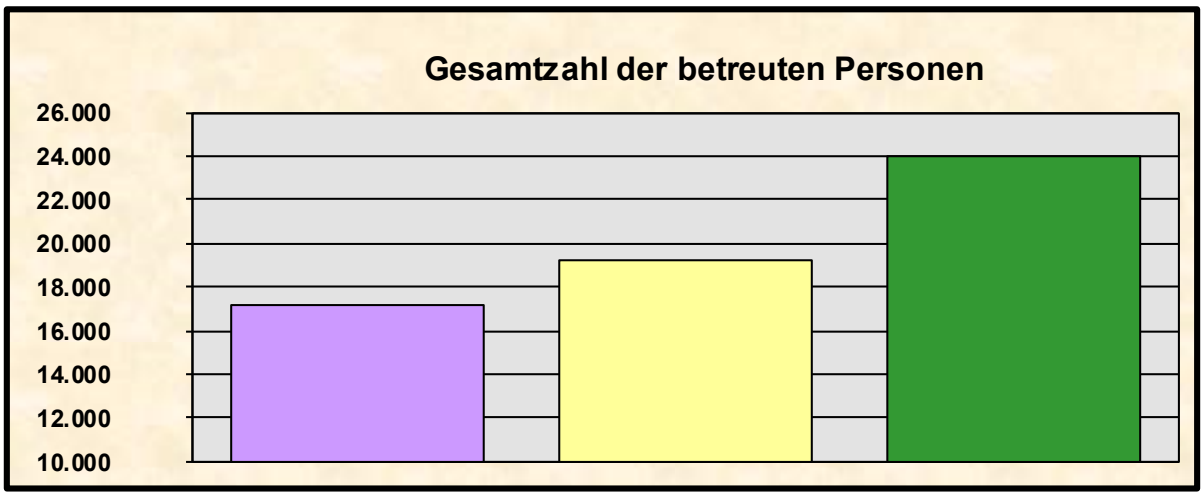

6.1.3 Anzahl der Hilfeleistungen mit dem Rettungsauto

Art der Hilfeleistungen	2008	2007
Auf Grund von Krankheiten:		
Innere	7.086	6.755
Chirurgische	5.104	4.485
Geburten	125	115
Geburten im Rettungswagen	0	1
Psychisch Kranke	225	178
Infektionen	2	5
Auf Grund von Unfällen:		
Verkehr	283	228
Betrieb	469	395
Haushalt	645	609
Sport	32	19
Tiere	12	11
Schule	98	71
Freizeit	518	455
Elementar	0	0
Andere Ursachen:		
Alkohol	166	58
Gewalttat	11	8
Erstickung	3	0
Vergiftung	37	11
Selbstmordversuch	3	5
Tot angetroffen	83	42
Sonstige Fahrten:	10.009	6.771
zusammen	**24.911**	**20.222**

6.2 Neurologisches Therapiezentrum Kapfenberg

6.2.1 Personal, Bettenausnützung und Aufenthaltsdauer der PatientenInnen in Tagen

Jahre	Stand am Jahresende					Bettenausnützung in Prozenten	Durchschnittliche Aufenthaltsdauer in Tagen
	Ärzte	Pflege-personal	Anzahl der Betten	Anzahl der Patienten/Innen	Pflegetage		
2006	9	29	70	626	25.228	98,74	40
2007	9	49	70	614	25.727	98,79	41
2008	9	47	70	626	25.546	98,01	40

6.2.2 PatientenInnen nach Wohnsitzgliederung

W o h n s i t z	Patienten/Innen
Kapfenberg	75
sonstige Gemeinden des Bezirks	112
übrige steirische Bezirke	433
Rest Österreich	6
insgesamt	**626**

6.2.3 PatientenInnen nach Altersstruktur und Belegstage

Altersstruktur	Anzahl der Patienten/innen	davon weiblich	davon männlich	Belegstage
bis 1 Jahr	**0**	0	0	0
von 1 bis 15 Jahre	**0**	0	0	0
von 16 bis 45 Jahre	**42**	8	34	1.927
von 46 bis 65 Jahre	**166**	67	99	7.551
von 66 bis 75 Jahre	**145**	75	70	5.826
über 76 Jahre	**273**	151	122	9.648
2008	**626**	**301**	**325**	**24.952**
2007	**614**	**320**	**294**	**24.939**
2006	**626**	**332**	**294**	**24.652**

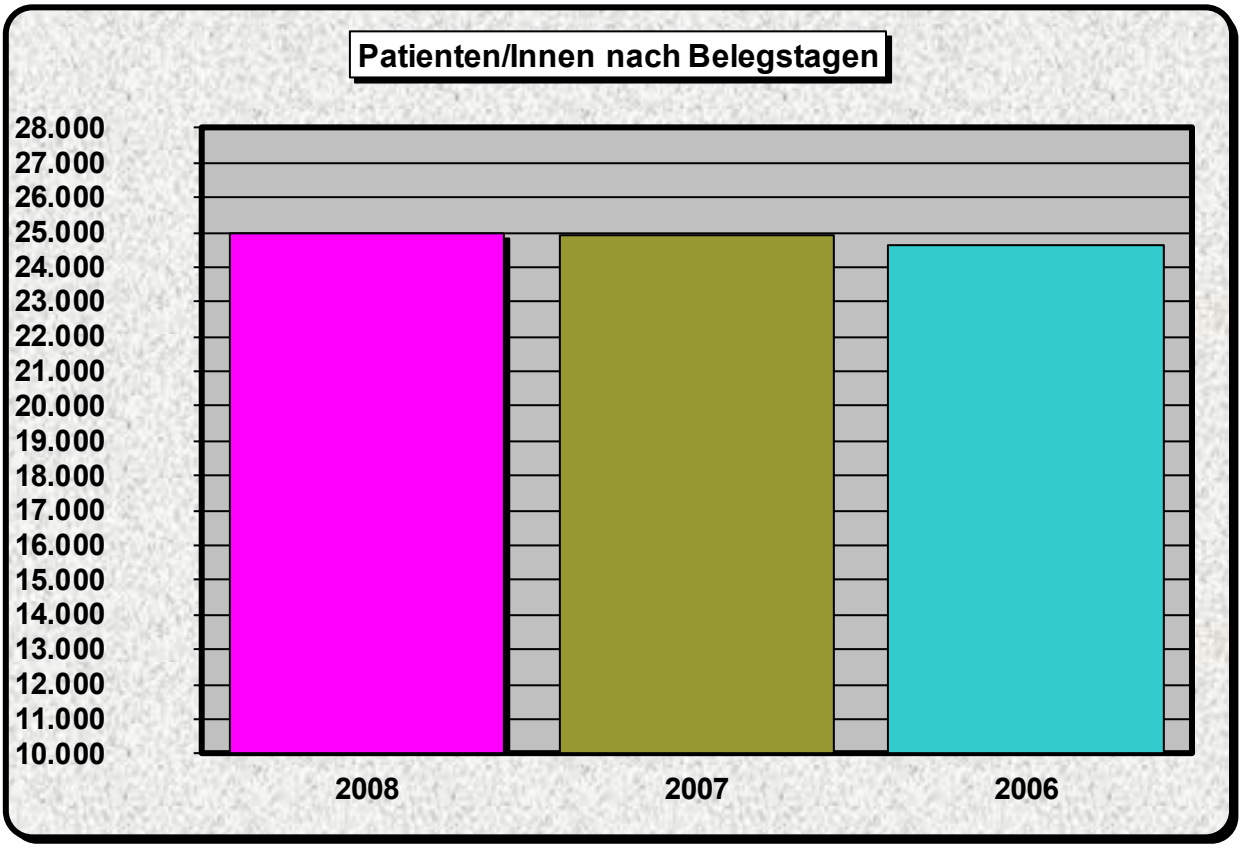

6.3 Städtische Bestattungsanstalt

VII

Soziales

6.4 Sozialwesen

Bezeichnung	Jän.	Feb.	März	April	Mai	Juni	Juli	Aug.	Sept.	Okt.	Nov.	Dez.
	Parteien											
Sozialhilfe												
Laufende Sozialhilfe	51	55	55	52	50	57	50	56	56	57	59	60
Einmalige Sozialhilfe	153	95	131	156	133	154	129	122	164	143	117	143
Einmalige Leistungen für Sozialhilfeempfänger und sonstige Hilfsbedürftige												
Weihnachtszuwendung	0	0	0	0	0	0	0	0	0	0	0	571
Altenurlaubsaktion	0	0	0	0	14	30	8	0	16	0	0	0
Anträge nach dem Behindertengesetz												
Anträge um Aufnahme												
in das Bezirksaltenwohn-und Pflegeheim Kapfenberg	8	3	5	10	2	2	7	9	5	4	8	8
in andere Pflegeheime	7	7	8	10	12	10	12	8	3	5	19	5
Pflegegeldanträge	15	27	22	19	26	19	21	17	35	17	17	15
Säuglingswäschepaketaktion	20	0	0	15	0	25	28	0	17	0	24	0

6.5 Bezirksaltenwohn- und Pflegeheim

Jahre	Betten (ohne Notbetten)	Zahl der Pfleglinge zu Jahresanfang	Zahl der Pfleglinge zu Jahresende	Personal insgesamt	Pflegetag insgesamt
2008	237	231	234	112	86.742
2007	232	232	231	138	85.165
2006	214	213	232	138	84.465

6.6 Kindergärten

Bezeichnung	Anzahl der Kindergruppen	Eingeschriebene Kinder	Zahl der Kindergärtnerinnen	Zahl der a) Pädagoginnen b) Assistentinnen c) Raumpflegerinnen		
				a)	b)	c)
Städt. Kinderg. Schinitz	3	75	4	4	0	2
Städt. Kinderg. Diemlach	2	50	2	2	0	1
Städt. Kinderg. Schirmitz	5	125	5	3	1	3
Städt. Kinderg. Walfersam	4	100	5	5	0	2
Städt.Kinderg. Mariazeller Str.	4	100	5	4	1	2
Städt.Kinderg. Hochschwabsied.	3	75	4	3	1	1
2008/2009	**21**	**525**	**25**	**21**	**3**	**11**
2007/2008	**21**	**509**	**25**	**21**	**3**	**11**
2006/2007	**21**	**462**	**24**	**21**	**3**	**11**

6.7 Jubilare

Jahre	Goldene Hochzeit	Diamantene Hochzeit	Eiserne Hochzeit	Ehrungen zu Geburtstagen	
				75, 80 u. 85	90 bis 100
2006	***57***	***11***	***4***	***407***	***152***
2007	***47***	***10***	***2***	***472***	***132***
2008	***44***	***17***	***1***	***475***	***125***
Jänner	1	0	0	52	1
Februar	2	0	0	34	9
März	4	3	0	39	14
April	3	2	0	38	9
Mai	6	3	1	48	6
Juni	3	0	0	46	9
Juli	3	4	0	30	17
August	2	2	0	34	13
September	10	1	0	38	14
Oktober	5	1	0	37	8
November	3	0	0	30	9
Dezember	2	1	0	49	16

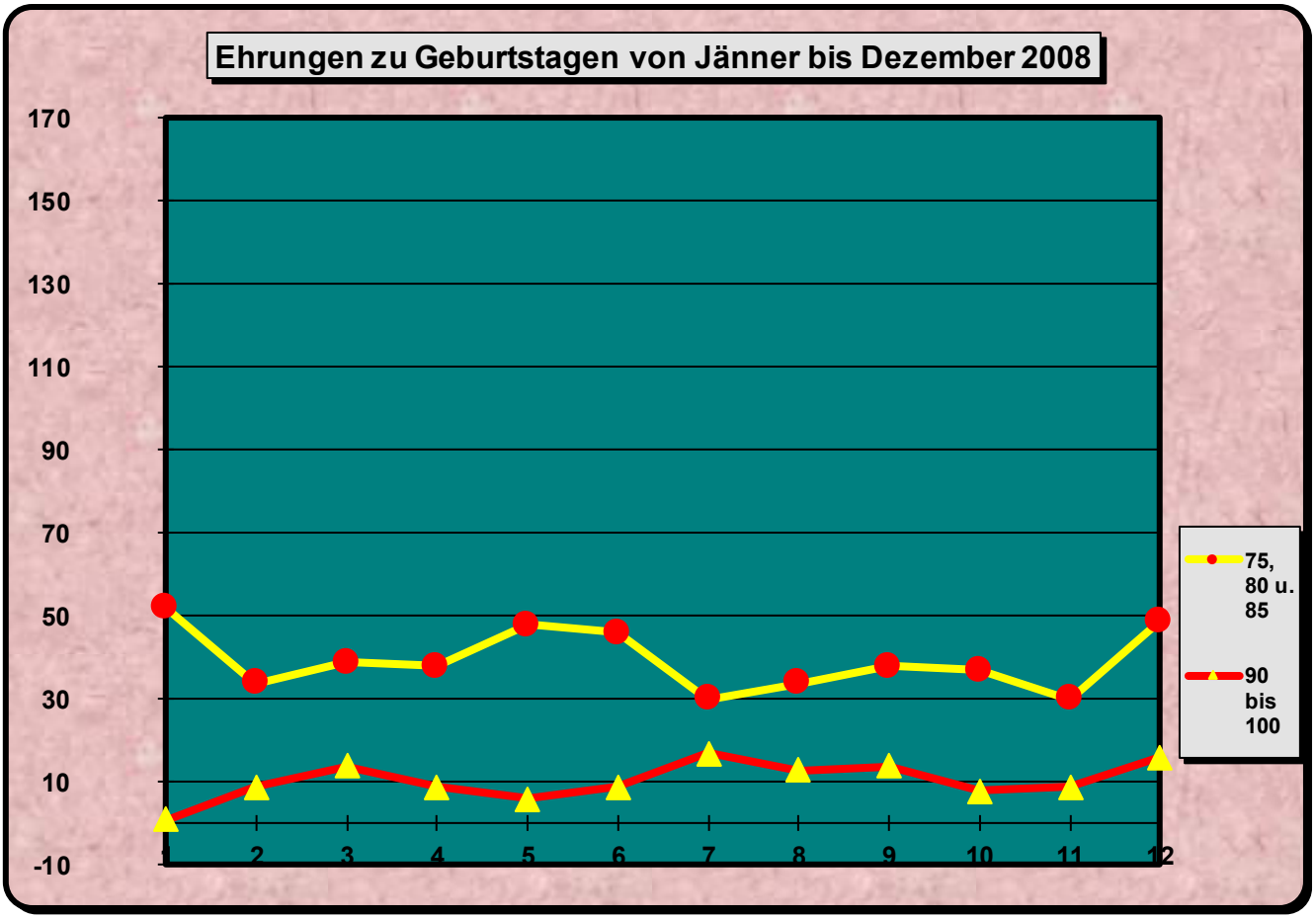

6.8 Arbeitslose

Monate	Gemeldete Arbeitslose				
			2008	2007	2006
	männlich	weiblich	insgesamt		
Jänner	489	311	800	894	1.002
Februar	425	332	757	853	949
März	347	316	663	726	798
April	408	514	922	669	718
Mai	394	499	893	629	617
Juni	369	503	872	646	590
Juli	529	527	1.056	643	621
August	390	505	895	602	617
September	400	522	922	560	611
Oktober	320	325	645	622	664
November	405	332	737	682	711
Dezember	611	382	993	858	913
Mittelwert	***424***	***422***	***846***	***699***	***734***

Lt. Angaben des AMS Bruck a.d. Mur

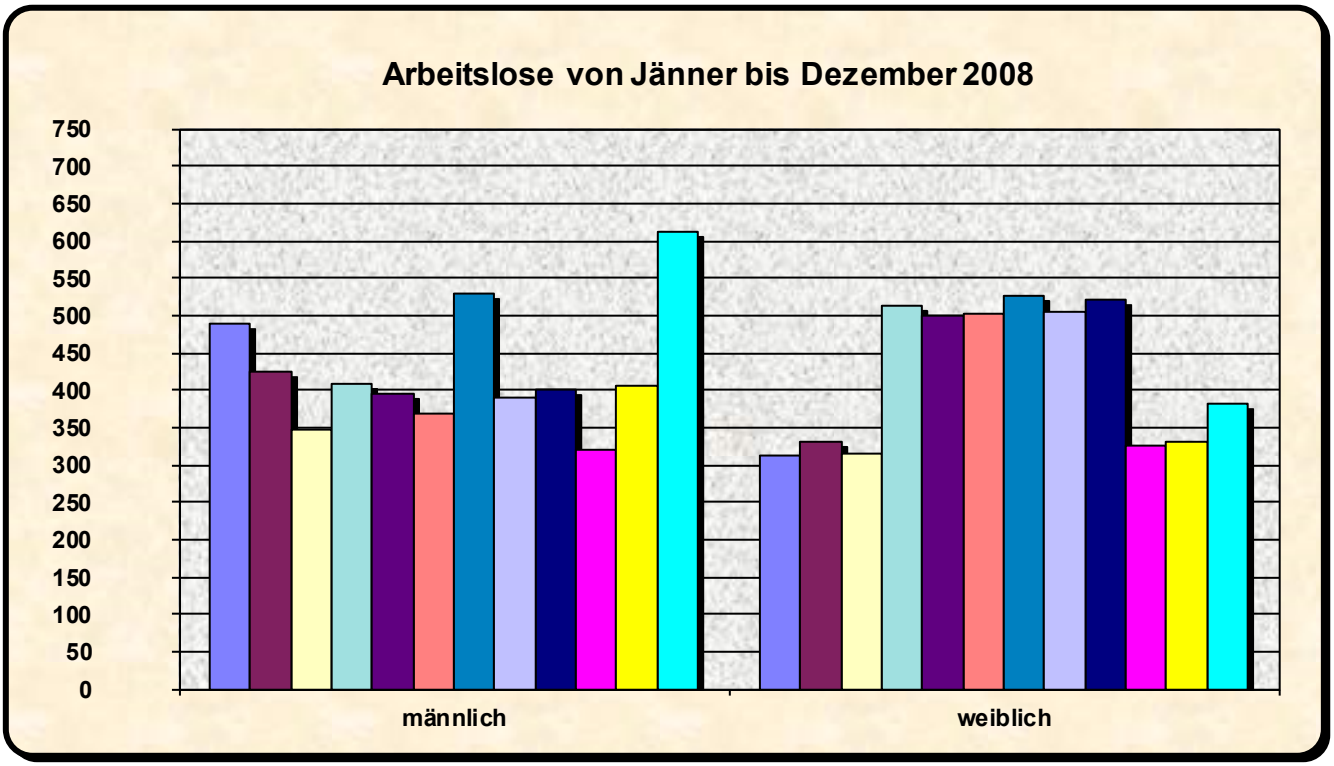

6.9 Volkshilfe - Essen auf Rädern

Anzahl der Essen:	**2008** **2007** **2006**	32.745 29.675 30.696

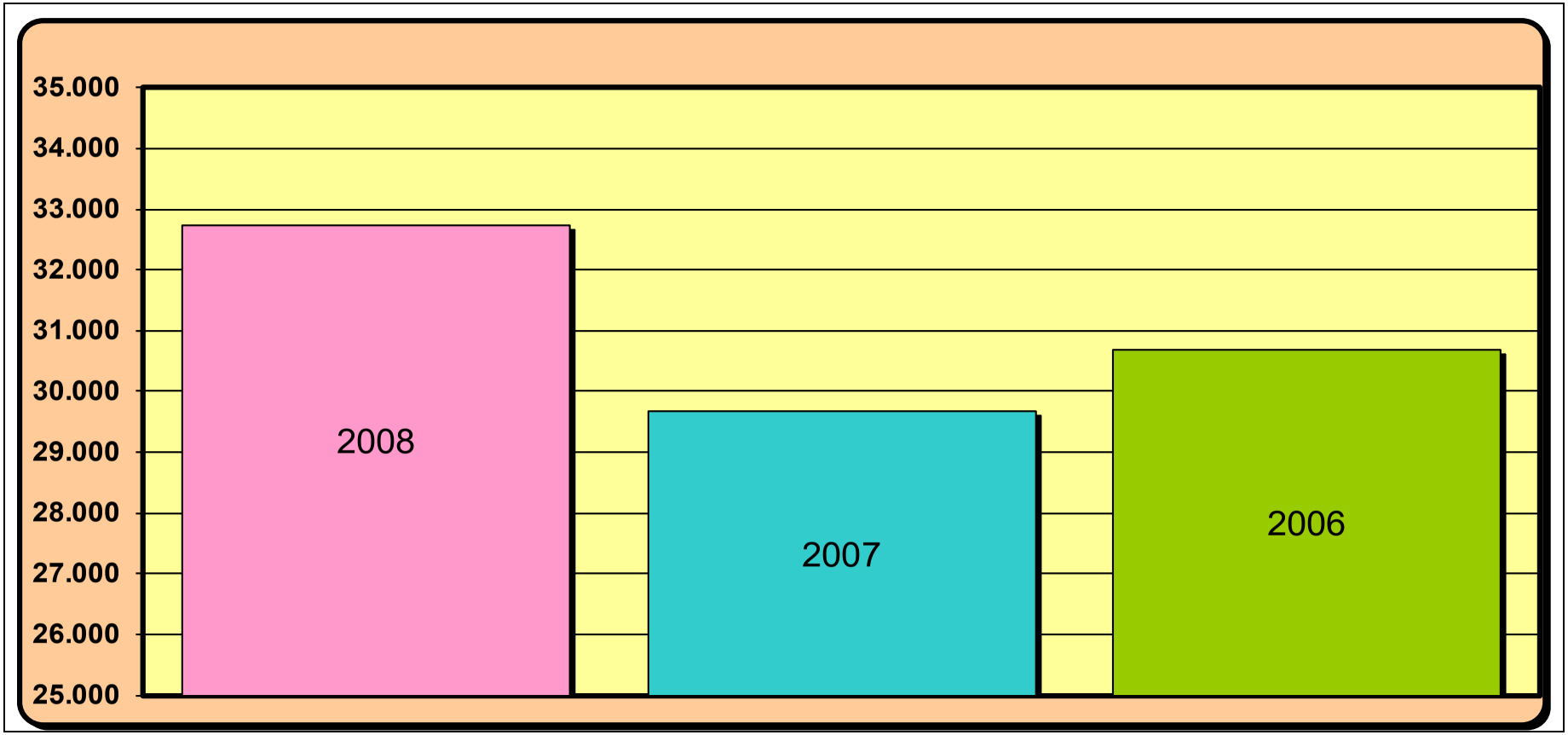

VIII

Bau- und Wohnungswesen

7.1 Zahl der Wohngebäude nach Katastralgemeinden

Katastralgemeinde	Anzahl der Wohngebäude
Kapfenberg (Innenstadt)	416
Arndorf	30
Deuchendorf	1.089
Diemlach	103
Einöd	25
Hafendorf	986
Krottendorf	36
Pötschach	34
Pötschen	15
Schörgendorf	300
St. Martin	530
Stegg	17
Winkl	179
insgesamt	**3.760**

7.2 Baugenehmigungen

Baugenehmigungen von Wohngebäuden	2008	2007	2006	2005
Häuser	19	31	52	11
Wohnungen	25	31	72	11

7.3 Genehmigte Wohnungen nach Bauherren

Bauherren	Zahl der genehmigten Wohnungen			
	2008	2007	2006	2005
Gebietskörperschaften	0	0	0	0
Gemeinnütz. Bauvereinigungen	8	10	39	1
Sonstige juristische Personen	0	0	0	0
Physische (private) Personen	17	21	33	10
zusammen	**25**	**31**	**72**	**11**

7.4 Baufertigstellung seit 1989 nach Bauherren

Jahr	Gebietskörperschaften		Gemeinnützige Bauvereinigungen		Sonstige juristische Personen		Private Personen		zusammen	
	Gebäude	Wohnungen	Gebäude	Wohnungen	Gebäude	Wohnungen	Gebäude	Wohnungen	Gebäude	Wohnungen
1989	0	0	16	16	0	0	15	17	**31**	**33**
1990	1	9	10	80	0	0	3	9	**14**	**98**
1991	0	0	0	0	0	0	13	13	**13**	**13**
1992	0	0	10	81	0	0	27	28	**37**	**109**
1993	0	9	9	113	0	5	12	20	**21**	**147**
1994	0	12	0	4	1	22	7	11	**8**	**49**
1995	0	0	1	18	2	18	3	3	**6**	**39**
1996	1	8	0	0	0	0	10	13	**11**	**21**
1997	0	0	11	27	0	0	13	14	**24**	**41**
1998	3	39	10	56	0	0	14	57	**27**	**152**
1999	3	27	0	0	2	2	20	28	**25**	**57**
2000	0	0	17	87	4	16	9	9	**30**	**112**
2001	0	0	1	30	0	0	23	26	**24**	**56**
2002	0	0	7	39	0	0	10	10	**17**	**49**
2003	0	0	0	0	0	0	16	16	**16**	**16**
2004	0	0	18	22	0	0	17	18	**35**	**40**
2005	0	0	16	16	0	0	14	16	**30**	**32**
2006	0	0	0	0	0	0	31	31	**31**	**31**
2007	0	0	13	36	0	0	16	17	**29**	**53**
2008	0	0	26	54	0	0	15	15	**41**	**69**

7.5 Wohnungssuchende

Jahre	Wohnungssuchende Stand Jahresanfang	Zugang	Abgang	Wohnungssuchende Stand Jahresende
2003	842	140	371	611
2004	611	436	408	639
2005	639	409	366	682
2006	682	463	467	678
2007	678	426	585	519
2008	519	461	106	874

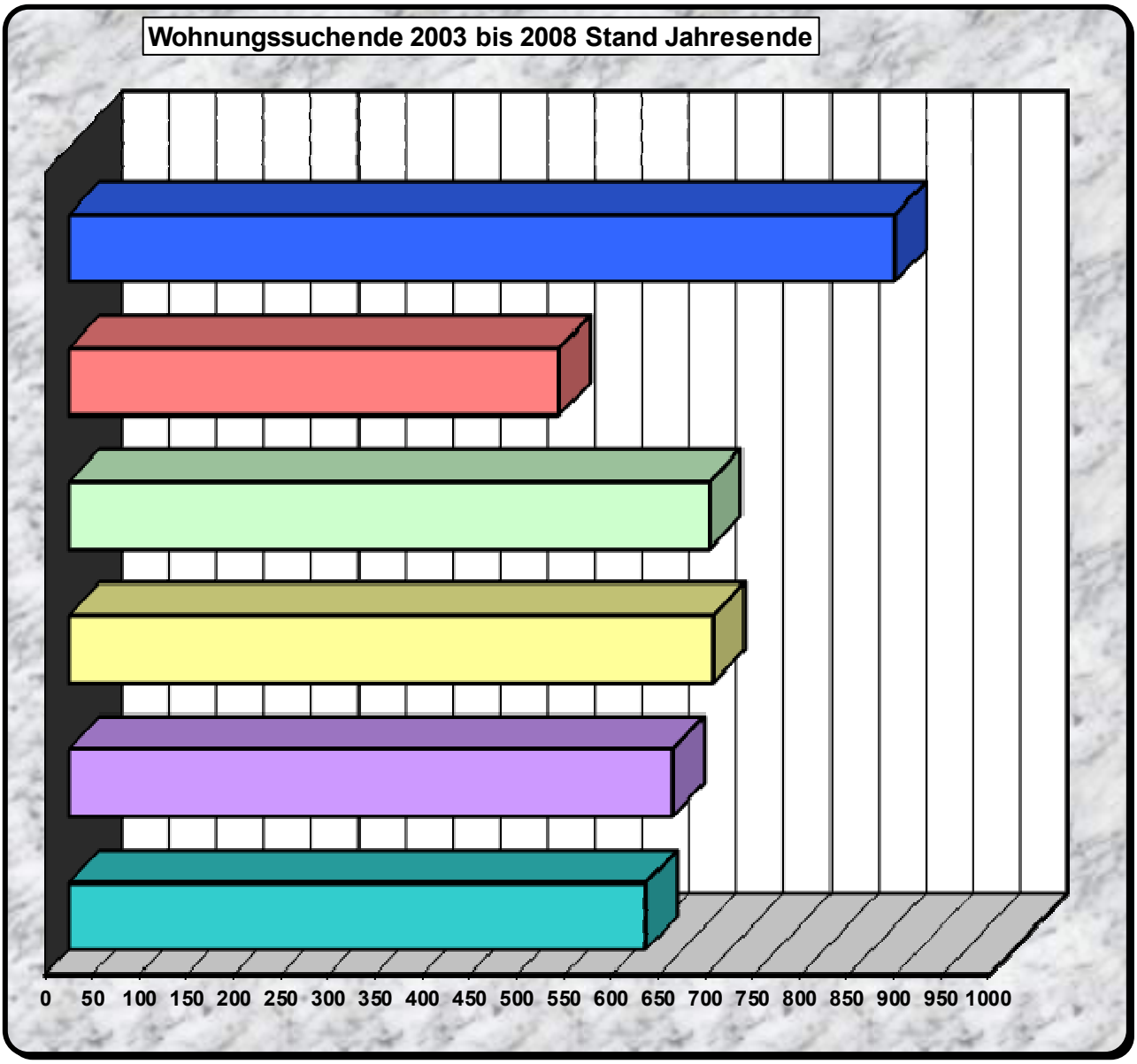

IX

Städtische Versorgungsbetriebe

8.1 Wasserversorgung

8.1.1 Wasserförderung und Wasserabgabe

Jahre	Wasserförderung			Wasserabgabe				Zahl der versorgten Einwohner im Gemeinde-gebiet
	Quell-wasser	Grund-wasser	zus.	im eigenen Gemeindegebiet (ohne Eigenverbrauch)	andere Versorgungs-gebiete	Eigen-verbrauch	Rohr-netz verluste (+)	
	1.000 m³							
2008	0	1.486	1.486	1.228	32	197	503	23.500
2007	0	1.563	1.563	1.233	32	195	573	23.500
2006	0	1.456	1.456	1.266	30	175	450	23.500

(+) einschließlich öffentliche Zwecke, d.s. Straßenbesprengungen, Feuerlöschhydranten, Parkanlagen und Kanalspülungen

8.1.2 Länge des Rohrnetzes

Jahre	Länge in km
2008	131,3
2007	130,9
2006	129,6

8.2 Stromversorgung und Stromverbrauch aus dem öffentlichen Netz

8.2.1 Stromversorgung

Jahre	Gesamtaufbringung	Eigenerzeugung der Stadtwerke mit Wasserkraft	Versorgungsleitungen in Km
	in 1.000 Kilowattstunden		
2008	111.860	12.626	419
2007	107.760	11.379	416
2006	107.052	10.145	415

8.2.2 Stromverbrauch

Bedarfsart	Verbrauch in 1.000 Kilowattstunden		
	Jahre		
	2008	2007	2006
Haushalt, Gewerbe, Landwirtschaft	82.729	80.888	81.421
Industrie, Öffentl.Anlagen, Verkehr	25.215	23.100	21.885
insgesamt	**107.944**	**103.988**	**103.306**

8.2.3 Öffentliche Beleuchtung

Jahr	Zahl der Lichtpunkte	Anschluß-wert in kW	Stromverbrauch in 1.000 kWh	Zahl der elektrischen Verkehrs-signalanlagen
2008	2.810	271	1.270	12
2007	2.806	274	1.320	12
2006	2.777	279	1.241	10

8.3 Gasversorgung

Jahre	Fremdbezug	Gasabgabe Verbrauch	Länge des Rohrnetzes in m	Einwohnerzahl des versorgten Gebietes
	in m³			
2008	12.138.183	12.138.183	98.589	20.000
2007	12.184.504	12.184.504	97.282	20.000
2006	13.012.543	13.012.543	96.217	20.000

8.4 Fernwärmeversorgung

Jahr	*Wärmeabgabe in KWh*	*Trassenlänge in m*
2008	16.208.438	6.920
2007	10.383.830	6.920
2006	16.371.247	6.920

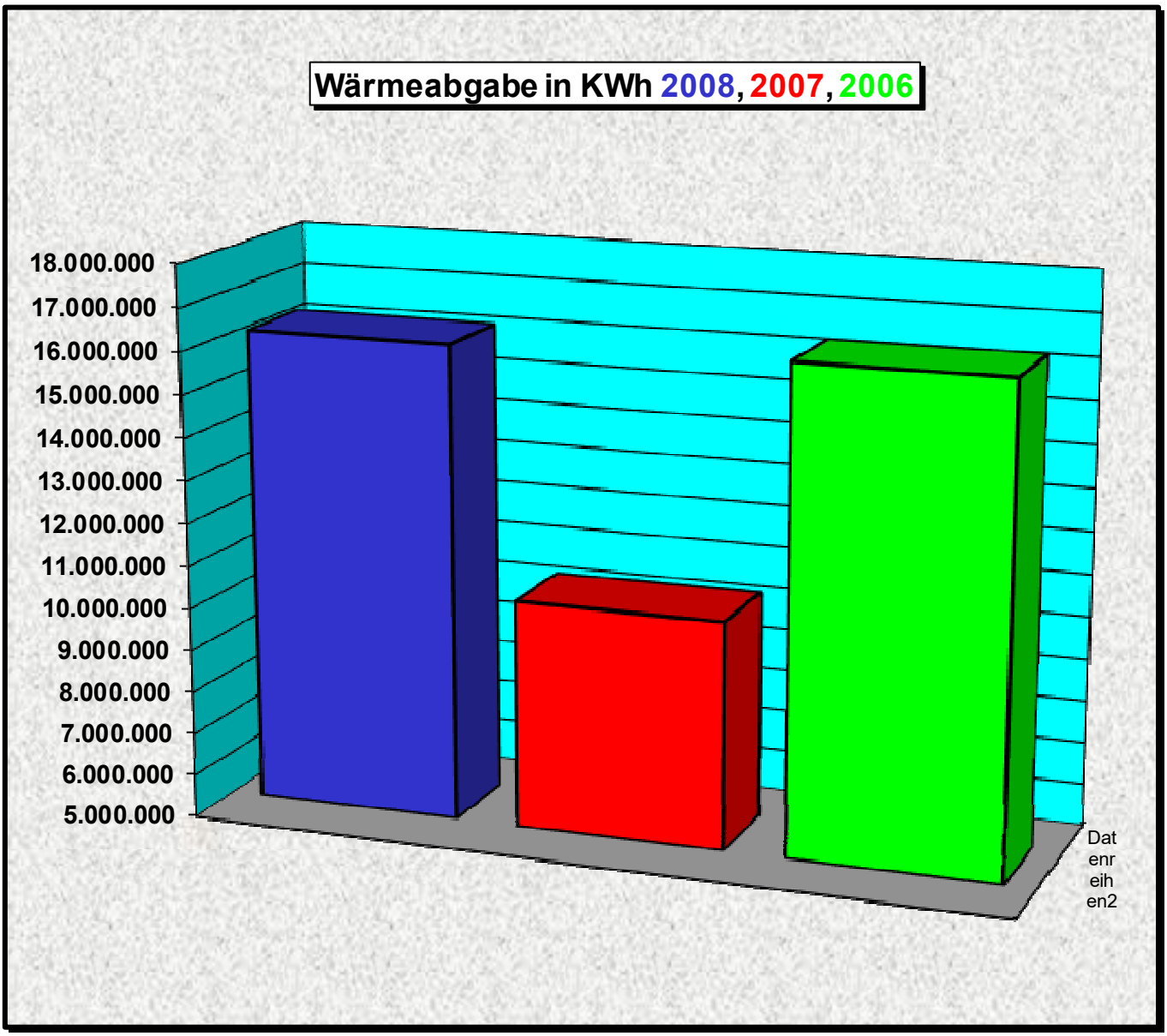

8.5 Sportzentrum

Jahre	Besucher/Innen			Besucher/Innen
Monate	Freibad	Hallenbad	zusammen	Sauna
2006	**77.780**	**81.569**	**159.349**	**23.583**
2007	**85.590**	**81.021**	**166.611**	**22.906**
2008	**62.731**	**77.912**	**140.643**	**16.081**
Jänner		12.433	**12.433**	1.479
Februar		13.641	**13.641**	1.367
März		1.320	**1.320**	1.456
April		11.754	**11.754**	1.519
Mai		16.232	**16.232**	1.308
Juni	17.220		**17.220**	1.230
Juli	20.974		**20.974**	1.256
August	18.062		**18.062**	1.274
September	6.475		**6.475**	1.020
Oktober		7.360	**7.360**	1.423
November		8.153	**8.153**	1.395
Dezember		7.019	**7.019**	1.354

8.6 Kunsteisbahn

	Besucher/Innen		
Monate	2008	2007	2006
Jänner	1.639	2.316	1.814
Februar	1.682	1.565	1.840
März	376	376	553
April			
Mai			
Juni			
Juli			
August			
September			
Oktober	242	398	84
November	1.154	1.195	1.720
Dezember	1.439	1.361	1.854
zusammen	***6.532***	***7.211***	***7.865***

X

Verkehr

9.1 Autobusverkehr

Monate	Kilometerleistung		Gesamt Km
	Linienverkehr	Sonderfahrten	
Jänner	75.705	48.047	123.752
Februar	87.227	45.222	132.449
März	77.508	39.390	116.898
April	86.018	66.576	152.594
Mai	79.051	84.830	163.881
Juni	83.607	112.176	195.783
Juli	79.149	66.757	145.906
August	78.441	63.738	142.179
September	93.516	83.886	177.402
Oktober	92.480	79.548	172.028
November	70.213	66.595	136.808
Dezember	75.468	41.826	117.294
2008	**978.383**	**798.591**	**1.776.974**

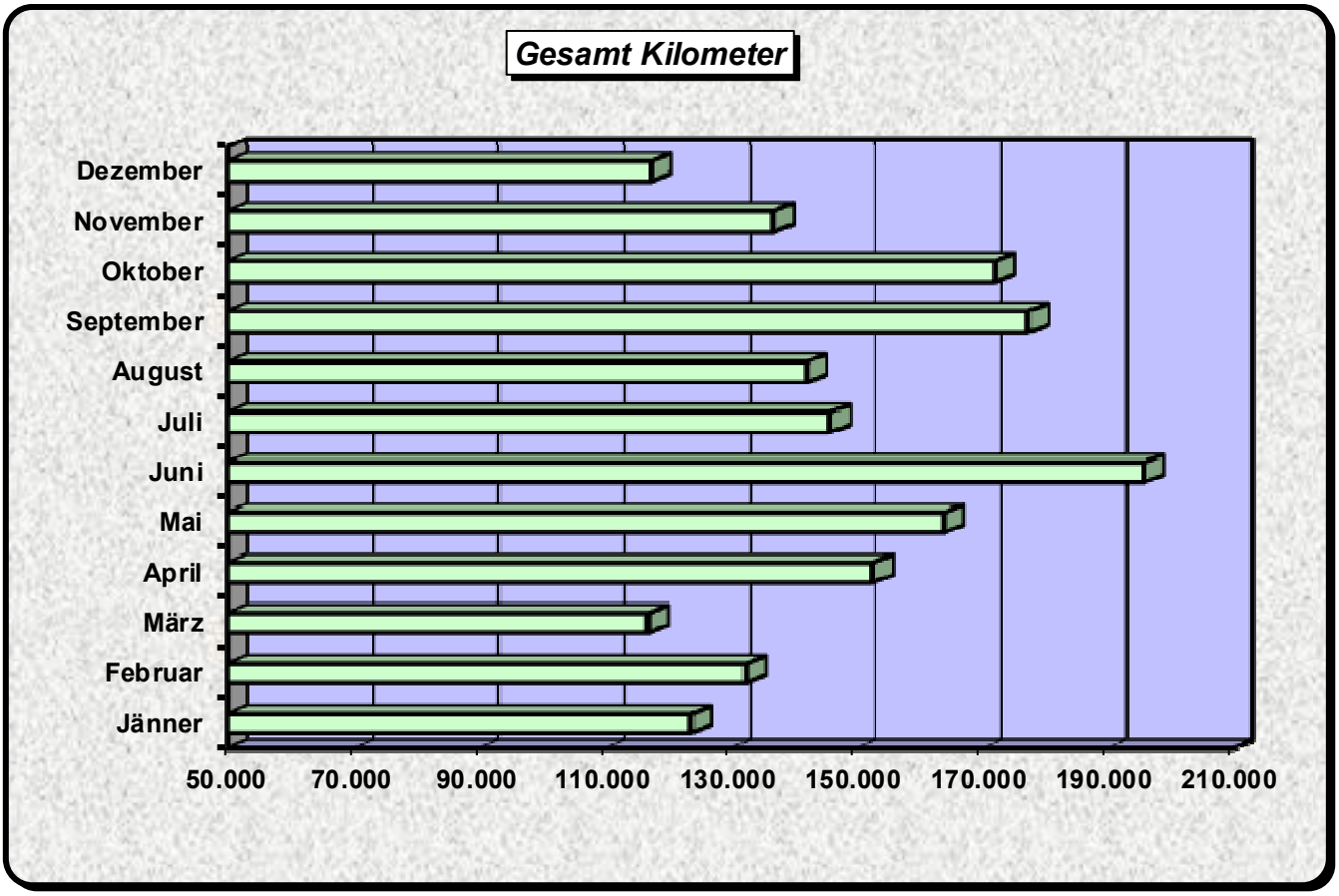

9.2 Straßenverkehrsunfälle

9.2.1 Verkehrsunfälle nach Monaten

Jahre Monate	Verkehrsunfälle			davon		Tote	Verletzte
	mit Personen-schaden	mit Sachschaden	insgesamt	Trunkenheit am Steuer	Fahrer-flucht		
2006	**77**	**427**	**504**	**18**	**211**	**1**	**91**
2007	**82**	**498**	**580**	**21**	**214**	**0**	**85**
2008	**90**	**466**	**556**	**22**	**179**	**0**	**97**
Jänner	3	47	50	2	20	0	3
Februar	9	38	47	3	18	0	9
März	7	44	51	0	27	0	7
April	3	40	43	0	13	0	3
Mai	10	24	34	1	11	0	10
Juni	7	27	34	0	7	0	7
Juli	7	37	44	2	5	0	9
August	11	33	44	4	8	0	12
September	6	31	37	1	7	0	7
Oktober	7	40	47	0	23	0	9
November	9	55	64	9	18	0	10
Dezember	11	50	61	0	22	0	11

9.2.2 Bei Verkehrsunfällen Beteiligte

Am Unfall Beteiligte	2008	2007	2006
Motorfahrrad	12	12	23
Kraftrad	11	7	7
PKW	749	810	727
Autobusse	9	11	8
LKW	91	103	87
Zugmaschine	5	3	6
Arbeitsmaschine	0	0	0
Einsatzfahrzeug	3	0	2
Eisenbahn	0	0	0
Fahrrad	30	24	15
Fußgänger	15	12	13
Wild	12	14	14
Sonstige Beteiligte	57	74	55
Beteiligte insgesamt	***994***	***1.070***	***957***

9.3 Zivilflugverkehr

Flugbewegungen 2008:	
Private Flugbewegungen	2.179
Schulungsflüge	138
Arbeitsflüge	412
Zivile Behörden	52
Militär	2
Gesamtflugbewegungen:	2.783
Am Flugplatz sind stationiert:	
Motorflugzeuge	10
Motorsegelflugzeug	1
Segelflugzeuge	15

Landebahn: Länge 600 m, Breite 30 m
2 Hangars mit 625 m² und 525 m²

XI

Tourismus

10.1 Tourismus

10.1.1 Fremdenverkehr nach Monaten

Jahre	Gäste-	Neu angekommene Gäste			Übernachtungen		
Monate	betten	Inländer	Ausländer	zusammen	Inländer	Ausländer	zusammen
2006	***334***	***8.361***	***5.184***	***13.545***	***18.658***	***13.021***	***31.679***
2007	***334***	***8.372***	***5.279***	***13.651***	***18.570***	***15.532***	***34.102***
2008	***315***	***9.484***	***5.976***	***15.460***	***20.568***	***15.628***	***36.196***
Jänner	316	573	483	1.056	1.546	1.180	2.726
Februar	316	710	460	1.170	1.668	1.195	2.863
März	316	840	481	1.321	1.980	1.257	3.237
April	316	810	614	1.424	1.607	2.033	3.640
Mai	315	882	418	1.300	1.902	1.094	2.996
Juni	315	904	530	1.434	1.836	1.236	3.072
Juli	315	947	456	1.403	1.869	1.195	3.064
August	315	932	452	1.384	2.557	1.094	3.651
September	315	694	655	1.349	1.464	1.425	2.889
Oktober	315	797	651	1.448	1.598	1.842	3.440
November	315	850	429	1.279	1.535	1.184	2.719
Dezember	315	545	347	892	1.006	893	1.899

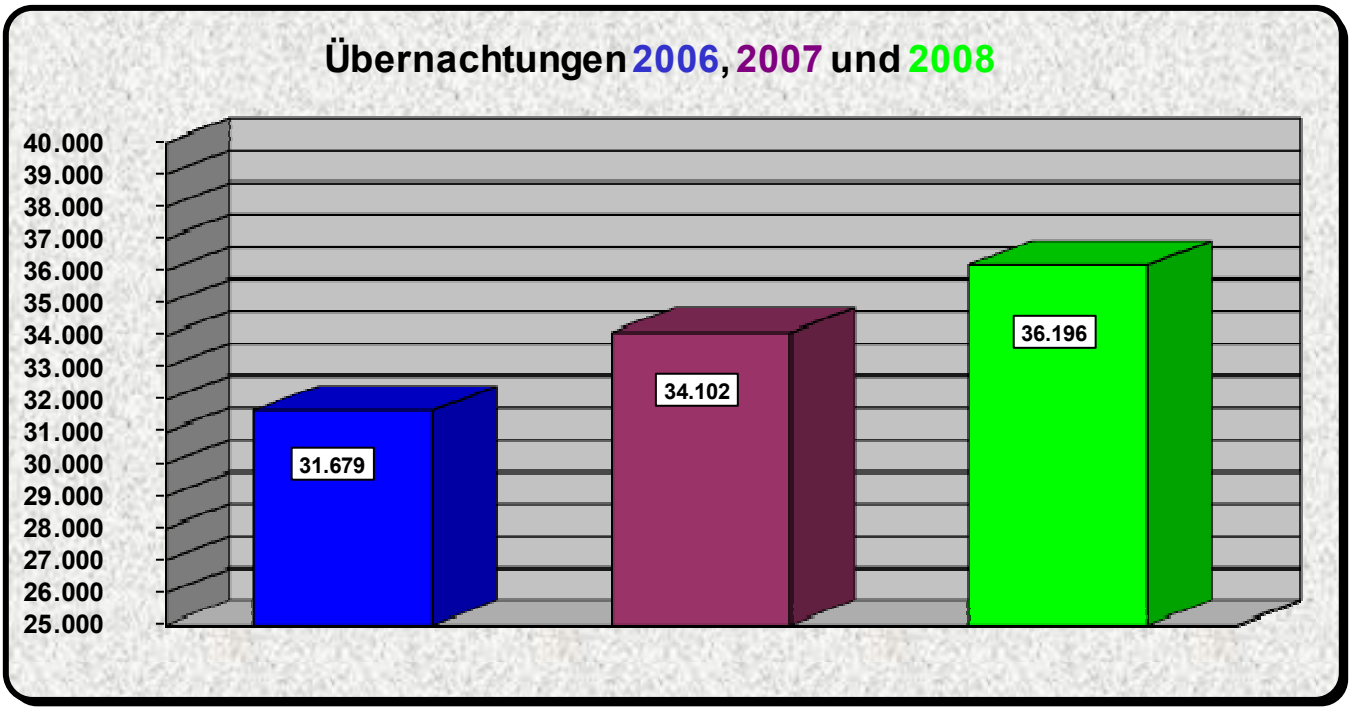

10.1.2 Neu angekommene Fremde nach Herkunftsländern

Herkunftsländer	Ankünfte						
	insg.	Jänner	Februar	März	April	Mai	Juni
I Inland							
Wien	***1.634***	114	84	121	171	208	116
Österreich ohne Wien	***7.850***	459	626	719	639	674	788
II Ausland							
Arabische Länder in Asien	***11***	1	1	0	1	0	1
Australien	***55***	0	1	1	24	0	2
Belgien	***36***	4	1	0	6	8	3
China	***39***	3	1	2	3	9	2
Dänemark	***20***	9	1	0	2	1	1
Deutschland	***3.240***	255	237	268	311	240	263
Finnland	***23***	2	0	2	3	2	2
Frankreich (einschl. Monaco)	***188***	12	12	14	13	13	18
Griechenland	***34***	4	12	15	0	0	1
GUS	***16***	0	1	0	0	1	1
Irland (Republik)	***5***	0	0	4	0	0	0
Island	***2***	0	0	0	0	2	0
Israel	***19***	6	2	1	1		1
Italien	***297***	24	15	29	32	24	37
Japan	***32***	0	0	7	7	3	4
Jugoslawien	***15***	4	0	0	7	1	0
Kanada	***34***	1	1	0	1	2	9
Kroatien	***48***	2	2	1	1	0	7
Luxemburg	***6***	4		0	1	1	0
Neuseeland	***2***	0		0	0	0	0
Niederlande	***159***	41	16	7	25	5	4
Norwegen	***22***	0	2	10	0	0	0
Polen	***143***	4	27	17	3	6	35
Portugal	***18***	2	2	1	1	0	0
Schweden	***126***	20	20	16	21	6	8
Schweiz u. Lichtenstein	***215***	4	10	16	34	16	32
Slowakei	***62***	8	0	3	15	0	8
Slowenien	***23***	2	3	0	1	0	5
Spanien	***50***	5	0	0	0	23	4
Südafrika	***3***	1	0	1	0	0	0
Südasien	***2***	0	0	2	0	0	0
Südkorea	***3***	1	0	0	0	2	0
Südostasien	***27***	0	0		8	0	2
Taiwan	***2***	0	0	0	1	0	0
Tschechische Republik	***179***	18	19	6	14	14	20
Türkei	***29***	0	2	2	1	3	3
Ungarn	***230***	4	7	25	5	4	3
USA	***148***	19	20	8	27	20	1
Vereinigtes Königreich	***167***	10	30	12	11	3	19
Übriges Afrika	***7***	0	0	0	0	0	3
Übriges Asien	***6***	1	0	0	1	1	0
Zentral- und Südamerika	***22***	3	1	0	3	6	0
Übriges Ausland	***211***	9	14	11	30	2	31
Ausland zusammen	***5.976***	***483***	***460***	***481***	***614***	***418***	***530***
Insgesamt I und II	***15.460***	***1.056***	***1.170***	***1.321***	***1.424***	***1.300***	***1.434***

Herkunftsländer	Ankünfte					
	Juli	August	September	Oktober	November	Dezember
I						
Inland						
Wien	139	235	102	93	184	67
Österreich ohne Wien	808	697	592	704	666	478
II						
Ausland						
Arabische Länder in Asien	1	0	0	4	1	1
Australien	4	18	5	0	0	0
Belgien	5	1	6	0	1	1
China	0	8	3	5	1	2
Dänemark	2	0		3	1	0
Deutschland	261	245	353	406	239	162
Finnland	2	0	2	5	2	1
Frankreich (einschl. Monaco)	16	4	25	32	14	15
Griechenland	1	0	0	1	0	0
GUS	7	5	0	0	1	0
Irland (Republik)	0	1	0	0	0	0
Island	0	0	0	0	0	0
Israel	2	1	5	0	0	0
Italien	14	29	17	33	29	14
Japan	3	0	1	3	4	0
Jugoslawien	1	0	1	1	0	0
Kanada	6	0	4	1	4	5
Kroatien	4	1	2	2	5	21
Luxemburg	0	0	0	0	0	0
Neuseeland	0	0	2	0	0	0
Niederlande	1	3	15	21	12	9
Norwegen	7	0	0	3	0	0
Polen	7	10	6	6	13	9
Portugal	0	1	1	2	0	8
Schweden	3	2	2	11	14	3
Schweiz u. Lichtenstein	17	14	42	17	9	4
Slowakei	8	0	6	7	1	6
Slowenien	0	0	2	6	2	2
Spanien	4	0	1	3	8	2
Südafrika	0	0	1	0	0	0
Südasien	0	0		0	0	0
Südkorea	0	0		0	0	0
Südostasien	0	0		17	0	0
Taiwan	0	0		1	0	0
Tschechische Republik	51	4	14	5	8	6
Türkei	0	3	2	8	3	2
Ungarn	5	37	65	10	3	62
USA	2	14	19	7	10	1
Vereinigtes Königreich	13	9	19	14	20	7
Übriges Afrika	0	3		0	0	1
Übriges Asien	2	0		1	0	0
Zentral- und Südamerika	0	0	5	3	1	0
Übriges Ausland	7	39	29	13	23	3
Ausland zusammen	***456***	***452***	***655***	***651***	***429***	***347***
Insgesamt I und II	***1.403***	***1.384***	***1.349***	***1.448***	***1.279***	***892***

10.1.3 Übernachtungen der angekommenen Fremden

Herkunftsländer	Übernachtungen						
	insg.	Jänner	Februar	März	April	Mai	Juni
I Inland							
Wien	***2.892***	179	163	272	191	338	157
Österreich ohne Wien	***17.676***	1.367	1.505	1.708	1.416	1.564	1.679
II Ausland							
Arabische Länder in Asien	***26***	1	1	0	1	0	4
Australien	***210***	0	29	1	134	0	2
Belgien	***45***	6	1	0	7	10	3
China	***127***	7	4	4	12	34	2
Dänemark	***41***	18	2	0	3	10	1
Deutschland	***8.484***	603	563	706	1.057	667	632
Finnland	***58***	3	0	4	9	4	4
Frankreich (einschl. Monaco)	***296***	17	19	22	24	25	22
Griechenland	***52***	12	12	15	0	0	1
GUS	***36***	0	1	0	0	0	1
Irland (Republik)	***11***	0	0	8	0	0	0
Island	***4***	0	0	0	0	4	0
Israel	***28***	11	2	2	2	0	1
Italien	***759***	37	69	197	142	55	58
Japan	***70***	0	0	19	17	3	16
Jugoslawien	***15***	4	0	0	7	1	0
Kanada	***80***	2	1	0	2	12	13
Kroatien	***51***	2	2	1	1	0	7
Luxemburg	***16***	12	0	0	2	2	0
Neuseeland	***3***	0	1	0	0	0	0
Niederlande	***426***	121	47	23	69	11	6
Norwegen	***44***	0	2	20	0	0	0
Polen	***378***	16	55	43	5	18	104
Portugal	***34***	3	14	1	2	0	0
Schweden	***248***	37	44	23	60	11	9
Schweiz u. Lichtenstein	***526***	6	27	26	60	39	78
Slowakei	***246***	40	0	4	111	0	9
Slowenien	***83***	2	15	0	1	0	5
Spanien	***87***	11	0	0	0	38	7
Südafrika	***4***	1	0	1	0	0	0
Südasien	***4***	0	0	0	0	4	0
Südkorea	***2***	2	0	0	0	0	0
Südostasien	***90***	0	0	4	16	0	2
Taiwan	***6***	0	0	0	2	0	0
Tschechische Republik	***663***	24	22	6	27	16	32
Türkei	***111***	2	8	6	3	18	3
Ungarn	***814***	75	41	37	80	51	45
USA	***383***	60	24	23	66	43	16
Vereinigtes Königreich	***382***	21	106	18	16	5	42
Übriges Afrika	***28***	0		0	0	0	6
Übriges Asien	***23***	5		0	5	3	
Zentral- und Südamerika	***77***	7	2	0	23	6	
Übriges Ausland	***557***	12	81	43	67	4	105
Ausland zusammen	***15.628***	***1.180***	***1.195***	***1.257***	***2.033***	***1.094***	***1.236***
Insgesamt I und II	***36.196***	***2.726***	***2.863***	***3.237***	***3.640***	***2.996***	***3.072***

Herkunftsländer	Übernachtungen					
	Juli	August	September	Oktober	November	Dezember
I						
Inland						
Wien	349	632	160	170	201	80
Österreich ohne Wien	1.520	1.925	1.304	1.428	1.334	926
II						
Ausland						
Arabische Länder in Asien	2	0		15	1	1
Australien	18	18	8	0	0	0
Belgien	9	1	6	0	1	1
China	0	19	24	15	2	4
Dänemark	2	0	0	4	1	0
Deutschland	563	626	737	1.138	739	453
Finnland	2	0	6	19	2	5
Frankreich (einschl. Monaco)	21	7	38	52	19	30
Griechenland	1	0	0	11	0	0
GUS	28	5	0	0	1	0
Irland (Republik)	0	3	0	0	0	0
Island	0	0	0	0	0	0
Israel	2	2	6	0	0	0
Italien	20	33	26	53	43	26
Japan	3	0	3	3	6	0
Jugoslawien	1	0	1	1		0
Kanada	7	0	10	1	5	27
Kroatien	4	1	4	2	5	22
Luxemburg	0	0	0			0
Neuseeland	0	0	2			0
Niederlande	5	3	19	86	18	18
Norwegen	7	0	0	15	0	0
Polen	13	49	13	6	39	17
Portugal	0	1	2	2		9
Schweden	3	2	3	21	21	14
Schweiz u. Lichtenstein	51	30	118	27	60	4
Slowakei	32	0	19	15	10	6
Slowenien	0	0	3	15	22	20
Spanien	5	0	2	6	15	3
Südafrika	0	0	2	0		0
Südasien	0	0	0	0		0
Südkorea	0	0	0	0		0
Südostasien	0	0	0	68		0
Taiwan	0	0	0	4		0
Tschechische Republik	262	11	111	69	51	32
Türkei	0	3	9	17	9	33
Ungarn	65	92	130	50	6	142
USA	13	40	41	27	26	4
Vereinigtes Königreich	38	12	34	28	50	12
Übriges Afrika	0	18	0			4
Übriges Asien	6	0	0	4		
Zentral- und Südamerika	0	0	5	33	1	
Übriges Ausland	12	118	43	35	31	6
Ausland zusammen	***1.195***	***1.094***	***1.425***	***1.842***	***1.184***	***893***
Insgesamt I und II	***3.064***	***3.651***	***2.889***	***3.440***	***2.719***	***1.899***

XII

Gewerbe, Handel, Industrie und freie Berufe

11.1 Gewerbe, Handel und Kreditunternehmungen

Sparte	Betriebsstätten
Anbieten persönlicher Dienste	26
Apotheke	4
Aufst.v.Niederdruckzentr.Heiz.Anl.,Warmw.Ber.Anl.u.Lüft.Anl	1
Aufstellen von Getränkeautomaten	1
Ausflugswagengewerbe	0
Autowaschanlagen	2
Bäckerhandwerk	7
Bandagistenhandwerk	1
Bank-und Kreditanstalt	9
Baugeräteverleih	3
Baumeistergewerbe	19
Bausparkasse	1
Bauträgergewerbe	1
Berg- und Schiführer	2
Betriebsberater	2
Blumenbinderhandwerk	2
Bräunungsstudio	2
Buch-, Kunst- und Musikverlag	1
Buchhalter	1
Buchmacher-Wettbüro	32
Dachdecker u. Dachdeckerhandwerk	3
Damenkleidermacherhandwerk	3
Deichgräber	1
Dienstleistung i.d.aut. Datenverarbeit.u.Informationstechnik	34
Drogistengewerbe	8
Druckerei	2
Einzelhandel	1
Elektrizitätsversorgung	2
Elektrizitätswerk	2
Elektroinstallation	4
Elektromechanikergewerbe	1
Elektrotechnikergewerbe	4
Erdbewegungsarbeiten	4
Errichtung von Alarmanlagen	1
Erzeugung von Befestigungen	0
Erzeugung, Fortleitung und Abgabe von Wärme	1
Erzeugung von Jalousien	0
Erzeugung, Montage, Reparatur u. Reinigung von Jalousien etc.	0
Estrichherstellung	2
Fabriksmäßige Erzeugung von Brot und Gebäck	0
Fabriksmäßige Herstellung von fertiggemischten Beton	0
Fahrschule	1
Feinkostwarenerzeugung	1
Filmproduktion	3
Fitnessstudio	2
Fleischhauerhandwerk	6
Fotografenhandwerk	6
Freies Gewerbe	13
Friseur- und Perückenmacherhandwerk	18
Fußpflegegewerbe	7
Gärtnerei	2

Sparte	Betriebsstätten
Gas- und Wasserleitungsinstallationen	9
Gast- und Schankgewerbe	139
Gästewagengewerbe	0
Gasversorgung	1
Geflügelzucht	0
Glaserhandwerk	2
Großhandel mit Frostgemüse und Fisch	0
Großhandel-Gas, Gifte	1
Großhandel-Lebens-u. Genussmittel	2
Güterbeförderungsgewerbe	24
Hallen- und Freibad, Sauna, Solarium	1
Handel mit Alt- und Abfallstoffen	2
Handel mit Altwaren	2
Handel mit Baugeräten	1
Handel mit Baumaterialien	1
Handel mit Baustoffen	4
Handel mit Blumen und Blumenbinder	3
Handel mit Booten und Zubehör	1
Handel mit Brennstoffen	2
Handel mit Büchern, Kunst und Musikalien	2
Handel mit Computern	3
Handel mit Eisen- und Metallwaren	2
Handel mit Elektrobedarfsartikeln	4
Handel mit Fahrrädern und Mopeds	1
Handel mit Farben	1
Handel mit Fenstern und Türen	2
Handel mit Fotoartikeln	2
Handel mit Gemischtwaren	2
Handel mit Holzprodukten	0
Handel mit KFZ-Ersatzteilen und Zubehör	11
Handel mit kosmetischen Artikeln	1
Handel mit Lebensmitteln	9
Handel mit Maschinen- und Industriebedarf	1
Handel mit mess- und regeltechnischen Produkten	0
Handel mit Miederwaren, Kurzwaren und Lederbekleidung	0
Handel mit Mineralölprodukten	1
Handel mit Möbeln	2
Handel mit Motorrädern und Zubehör	1
Handel mit Musikinstrumenten, Schallplatten etc.	2
Handel mit Papier-, Galanterie- und Schreibwaren	5
Handel mit Parfumeriewaren	3
Handel mit Putzmitteln	1
Handel mit pyrotechnischen Artikeln	18
Handel mit Reifen	1
Handel mit Sand und Schotter	1
Handel mit Sanitärausstattung	1
Handel mit Schuh- und Lederwaren	3
Handel mit Spielwaren	3
Handel mit Sportbekleidung und Sportartikel	5
Handel mit techn. Gasen	1
Handel mit Teppichen	0
Handel mit Textilien	14

Sparte	Betriebsstätten
Handel mit Tieren	1
Handel mit Uhren-, Juwelen, Gold- und Silberwaren	2
Handel mit Vorhängen und Teppichen	1
Handel mit Waffen	0
Handel mit Waren aller Art	28
Handel mit Waren aus Metall	1
Handel mit Wolle	1
Handel mit Zuckerwaren, Kanditen und Backwaren	1
Handelsagentur	24
Handelsgewerbe	173
Härtereiarbeiten	2
Herstellung von Passbildern	1
Holzschlägerung und Holzeinbringung	8
Homeop. Dr. Bach	4
Hörgeräteakustikergewerbe	3
Hotelwagengewerbe	1
Huf- und Klauenbeschlag	0
Immobilienmakler	8
Immobilienverwaltung	3
Kabel-TV-Betreiber	1
Kartenbüro	6
Klavierservice	1
Kleinoffsetdruck	1
Konditorhandwerk	1
Kontaktlinsenoptiker	3
Kraftfahrlinien	3
Kunsteisbahn	1
Laborgemeinschaft	1
Lackiergewerbe	2
Landmaschinenbaugewerbe (Reparatur)	1
Leichenbestattungsunternehmen	1
Leihbibliothek	2
Lichtspieltheater	1
Lottokollektur	1
Lüftungsanlagenbauer	1
Maler- und Anstreichergewerbe	6
Marktfiranterie	1
Maronibratergewerbe	1
Maronibraterhandwerk	1
Maschinen- und Fertigungstechniker	10
Maschinenbau	4
Masseurgewerbe	10
Mietwagengewerbe	5
Mietwagengewerbe (Omnibus)	1
Mietwagengewerbe (Pkw)	4
Molkerei u. Käserei	1
Montage von Schwimmbädern	0
Obstlohnpresse	0
Optikerhandwerk	5
Organisation von Veranstaltungen	2
Platten-und Fliesenleger	2

Sparte	Betriebsstätten
Post und Telekom	2
Postsparkasse	2
Pressefotograf	1
Public-Relations-Berater	0
Putzerei	1
Radio- und Fernsehtechnikerhandwerk	4
Radioligische Spezialdiagnostik	1
Rauchfangkehrer	2
Reinigungsdienste	6
Reisebüro	4
Sammeln von Abfällen	4
Sand- und Schottergewinnung	2
Sauna	2
Schlosserei	7
Schlosserhandwerk	9
Schönheitspflegegewerbe	5
Schuhmachergewerbe und Reparaturen	2
Schwarzdeckergewerbe	1
Schwimmbad	1
Spedition	4
Spenglerhandwerk	7
Spiel und-Musikautomatenverleih	1
Sportschießanlagenvermietung	1
Sprengunternehmen	1
Steinmetzmeistergewerbe	2
Tabak Trafik	7
Tankstelle	9
Tanzschule	1
Tapeziererhandwerk und Bettwarenerzeuger	1
Tätowierer	2
Taxigewerbe	5
Techn.Büro Elektrotechnik	2
Techn.Büro Installationstechnik	1
Technisches Büro	15
Tennisplätze	1
Tischlerhandwerk	8
Tonwagenwerbung	2
Transportunternehmen	6
Transportunternehmen Fernverkehr	1
Überlassung von Arbeitskräften	9
Uhrmacherhandwerk	0
Verkaufsautomaten	1
Verlegen von Kunststoffböden u.a.	2
Verleih von Kraftfahrzeugen	4
Verleih von Videofilmen	1
Vermietung	3
Vermittlung von Bausparverträgen	0
Vermittlung von Personenkrediten	1
Vermittlung von Warenhandelsgeschäften	0
Vermietung von Werkverträgen	0
Vermögensberater	9
Vermögensverwaltung	1

Sparte	Betriebsstätten
Versicherungsagentur	14
Versicherungsanstalt	6
Versicherungsmakler	7
Versorgung mit Gas	1
Viehschnitt	1
Warenpräsentator	26
Vulkaniseurgewerbe	1
Wagnergewerbe	0
Wannen- und Brausebad	1
Wärme-, Kälte-, Schall- und Branddämmer	1
Wäscher und Wäschebüglergewerbe	2
Werbeagentur	13
Werbegrafik-Designer	7
Zentralheizung und Lüftungsbau	2
Zimmermeisterhandwerk	2
Zimmervermietung	3
Zusammenbau von Möbelbausätzen	1
Zusammenbau von vorgefertigten Regalen	3
Gesamt	**1.144**

11.2 Industrie

Industriezweige	Betriebsstätten
Beschichtung von Metallwaren etc.	1
Biotechnische Starterkulturen	0
Erzeugung und Bearbeitung von Eisen und Stahl	3
Erzeugung und Rep. von Maschinen und Apparatebauteilen	1
Erzeugung und Vertrieb von Schweißzusatzstoffen	1
Erzeugung von Blechpressteilen	1
Erzeugung von Behältern	1
Erzeugung von Chemischen Produkten	0
Erzeugung von Dreh- und Frästeilen	1
Erzeugung von Gas	1
Erzeugung von Hochdruckanlagen etc.	1
Erzeugung von Ketten	1
Erzeugung von Kunstoffprofilen und Kunststoffverarbeitung	3
Erzeugung von Metallwaren in Form eines Industriebetriebes	2
Erzeugung von textilen Böden u. Wandbelegen f.d. KFZ Industrie	1
Erzeugung von Werkzeugen	1
Formen und Werkzeugbau	2
Härtereiarbeiten	2
Herstellung u. Montage von elektronischen Kabeln u. Leitungen	1
Herstellung von Giften	1
Herstellung u. Vertrieb von Schmiedeprodukten etc.	1
Industriebetrieb	5
Kraftfahrzeugmechanikerhandwerk	13
Kunststoffverarbeiter	2
Maschinenbau	4
Pulverbeschichtung von Metallwaren etc.	1
Spezialschweißarbeiten u. Herstellung div. Spez.Apparate u. Behälter	1
Stahlfeingussbetrieb	1
G e s a m t	**53**

11.3 Freie Berufe

Bezeichnung	männlich	weiblich	zusammen
Fachärzte/Innen	14	3	**17**
Praktische Ärzte/Innen	12	3	**15**
Zahnärzte/Innen	4	2	**6**
Zahntechnikerhandwerk	1	0	**1**
Tierärzte/Innen	0	1	**1**
Rechtsanwälte/Innen	2	1	**3**
Notare/Innen	1	0	**1**
Architekten/Innen	1	1	**2**
Zivilingenieure/Innen	5	0	**5**
Steuerberater/Innen	2	0	**2**
zusammen	**42**	**11**	**53**

11.4 Konkurse

Jahre	Konkurse
1998	12
1999	13
2000	11
2001	12
2002	12
2003	16
2004	20
2005	19
2006	14
2007	5
2008	10

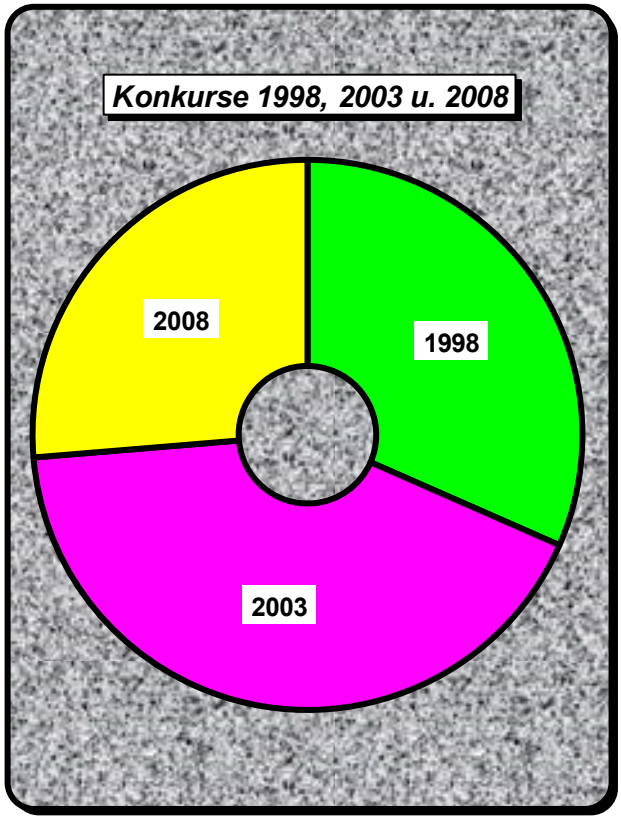

XIII

Unterricht, Bildung u. Veranstaltungen

12.1 Haupt-, Volks-, Sonderschulen und Polytechnischer Lehrgang

12.1.1 Klassen, Schüler und Lehrpersonal nach Schulen, Stand Oktober

Schule	Schul-	Zahl der					
		Schüler			Lehrpersonal		
	klassen	*Knaben*	*Mädchen*	zus.	*männl.*	*weibl.*	zus.
Volksschule-Stadt	6	46	59	**105**	2	8	**10**
Dr. Renner-Volksschule	3	23	24	**47**	0	6	**6**
Volksschule-Hafendorf	4	35	42	**77**	0	6	**6**
Dr. Schärf-Volksschule	7	55	49	**104**	0	7	**7**
Volksschule-Arndorf	2	8	11	**19**	0	2	**2**
Dr. Körner-Volksschule	7	65	72	**137**	0	9	**9**
Volksschule-Diemlach	6	49	42	**91**	1	8	**9**
Dr.Jonas-Volksschule	11	103	102	**205**	2	18	**20**
Hauptschule-Stadt	12	132	152	**284**	10	29	**39**
Dr.Körner-Hauptschule	13	132	129	**261**	7	23	**30**
Allgemeine Sonderschule	3	6	4	**10**	1	12	**13**
Polytechnischer Lehrgang	5	36	18	**54**	5	6	**11**
2008	**79**	**690**	**704**	**1.394**	**28**	**134**	**162**
2007	**77**	**786**	**777**	**1.563**	**27**	**139**	**166**
2006	**77**	**843**	**789**	**1.632**	**28**	**136**	**164**

12.1.2 Schulbesuch

Schule	Schulbesuch					
	aus eigenem Sprengel			aus fremder Gemeinde		
	Knaben	Mädchen	zus.	Knaben	Mädchen	zus.
Volksschule Stadt	46	59	**105**	1	1	**2**
Dr. Renner Volksschule	23	24	**47**	0	0	**0**
Volksschule Hafendorf	35	42	**77**	0	0	**0**
Dr. Schärf Volksschule	55	49	**104**	0	0	**0**
Volksschule Arndorf	8	11	**19**	2	4	**6**
Dr. Körner Volksschule	65	72	**137**	0	1	**1**
Volksschule Diemlach	49	42	**91**	1	0	**1**
Dr. Jonas Volksschule	103	102	**205**	1	4	**5**
Hauptschule Stadt	132	152	**284**	5	1	**6**
Dr. Körner Hauptschule	132	129	**261**	21	16	**37**
Sonderschule Kapfenberg	6	4	**10**	7	5	**12**
Polytechnischer Lehrgang	36	18	**54**	41	12	**53**
zusammen 2008	**690**	**704**	**1.394**	**79**	**44**	**123**
2007	**713**	**721**	**1.434**	**73**	**56**	**129**
2006	**767**	**743**	**1.510**	**76**	**46**	**122**

12.2 Sonstige Unterrichtsanstalten

Bezeichnung	Lehrkräfte			Schüler		
	Klassen	haupt-beruflich	neben. beruflich	männl.	weibl.	zus.
Bundesgymnasium und Bundesrealgymnasium	31	70	0	427	389	**816**
Höhere techn. Bundeslehranstalt für Maschinenbau, Elektrotechnik und Kunststoffe	30	119	1	612	53	**665**
HTBLA - für Berufstätige	12	(+)	(+)	295	2	**297**
Fachschule für Maschinenbau	4	(+)	(+)	89	3	**92**
Fachschule für Elektrotechnik	4	(+)	(+)	79	2	**81**
Land- und Forstwirtschaftliche Fachschule Hafendorf	3	10	0	104	0	**104**
zusammen 2008/2009	**84**	**199**	**1**	**1.606**	**449**	**2.055**
2007/2008	**84**	**201**	**0**	**1.581**	**445**	**2.026**
2006/2007	**84**	**197**	**0**	**1.710**	**458**	**2.168**

(+) Lehrkräfte bei Angaben für höhere techn. Bundeslehranstalt enthalten

12.3 Fachhochschule

12.3.1 Wintersemester

Fachhochschule - Studiengänge	Studenten/Innen			Lehrpersonen		
	männlich	weiblich	zusammen	hauptberufl.	nebenberufl.	zusammen
Industriewirtschaft	151	83	234	16	41	57
Infrastrukturwirtschaft	60	25	85	10	17	27
Energie-, Verkehrs- & Umweltmanagement	19	15	34	bei Infrastrukturwirtsch. enthalten		0
Industrielle Elektronik	68	5	73	bei Infrastrukturwirtsch. enthalten		0
Internettechnik und -management	164	42	206	17	13	30
Advanced Security Engineering	17	3	20	bei Internettechn. Enthalten	10	10
Summe:	**479**	**173**	**652**	**43**	**81**	**124**

12.3.2 Sommersemester

Fachhochschule - Studiengänge	Studenten/Innen			Lehrpersonen		
	männlich	weiblich	zusammen	hauptberufl.	nebenberufl.	zusammen
Industriewirtschaft	126	65	191	14	26	40
Infrastrukturwirtschaft	77	31	108	12	18	30
Industrielle Elektronik	63	5	68	bei Infrastrukturwirtsch. enthalten		0
Internettechnik und -management	149	42	191	15	25	40
Advanced Security Engineering	24	3	27	bei Internettechn. Enthalten	13	13
Summe:	**439**	**146**	**585**	**41**	**82**	**123**

12.4 Städtische Musikschule

Bezeichnung	Schüler/Innen		
	weiblich	männlich	zusammen
Akkordeon	4	5	***9***
Blockflöte	42	14	***56***
Cembalo	1	0	***1***
E-Baß	2	8	***10***
E-Gitarre	6	12	***18***
Fagott	3	2	***5***
Flügelhorn	1	1	***2***
Gitarre	66	22	***88***
Hackbrett	11	3	***14***
Harfe	9	1	***10***
Horn	3	5	***8***
Jazz- und Popularmusik	1	0	***1***
Keyboard	16	9	***25***
Klarinette	37	10	***47***
Klavier	60	36	***96***
Kontrabass	1	2	***3***
Oboe	2	0	***2***
Posaune	0	13	***13***
Querflöte	41	2	***43***
Saxophon	20	12	***32***
Schlagzeug	6	31	***37***
Steirische Harmonika	6	41	***47***
Stimmbildung	40	9	***49***
Tanz-und Bewegungserziehung	44	2	***46***
Tenorhorn	2	2	***4***
Trompete	8	12	***20***
Tuba	0	2	***2***
Viola	3	1	***4***
Violine	69	13	***82***
Violincello	8	0	***8***
Zither	4	0	***4***
Musikalische Früherziehung, Kursfächer	56	36	***92***
2008/2009	***572***	***306***	***878***
2007/2008	***553***	***301***	***854***
2006/2007	***478***	***353***	***831***

12.5 Volkshochschule Kapfenberg

12.5.1 KursteilnehmerInnen, Kurse, Vortragende

Bezeichnung	Arbeitsjahr	
	2008/2009	2007/2008
Anzahl der Kursteilnehmer/Innen	455	458
davon männlich	94	112
weiblich	361	346
Stattgefundene Kurse, Gruppen und Vortragsreihen	34	35
Anzahl der Vortragenden und Kursleiter/Innen	13	15

12.5.2 KursteilnehmerInnen nach Wissensgebieten

Fachbereiche	2008/2009	
	Anzahl der Kurse	Kursteilnehmer/Innen
Sprachen	21	271
Körperkultur	13	187
Sonstige	0	0
Insgesamt	**34**	**458**

12.5.3 KursteilnehmerInnen nach sozialer Stellung

Soziale Gruppe	Anzahl der Kursteilnehmer/Innen	
	2008/2009	2007/2008
Arbeiter/Innen, Lehrlinge u. Arbeitslose	39	38
Angestellte, Lehrlinge, Beamte u. Arbeitslose	261	242
Selbständige Erwerbstätige	24	12
Schüler/Innen	0	1
Hochschüler/Innen	0	2
Ohne Erwerbstätigkeit	52	50
Pensionisten/Innen	79	113
Insgesamt	**455**	**458**

12.5.4 KursteilnehmerInnen nach Altersgruppen

Altersgruppen	Anzahl der Kursteilnehmer/Innen	
	2008/2009	2007/2008
unter 15 Jahren	0	0
15 - 19 Jahre	2	1
20 - 29 Jahre	19	21
30 - 39 Jahre	67	41
40 - 49 Jahre	132	109
50 - 59 Jahre	131	158
über 60 Jahre	104	128
Insgesamt	**455**	**458**

12.6 Städtische Bücherei – Videothek – DVD-Verleih – Ludothek

6. Städtische Büchereien - Videothek - Ludothek

a) Büchereien

Monate Jahre	Buchbestand		Entlehnungen (Bände)				Leserbewegungen			
	insgesamt	davon Sachbücher	insgesamt	davon Belletristik	davon Sachbücher	davon Jugendbücher	Neue Leser/Ínnen	Abgang	Aussetzer	Jahres-leser/innen
Jänner	13.663	4.257	1.911	977	244	690	49	0	1.924	506
Februar	13.801	4.237	1.631	756	229	646	25	0	1.840	600
März	14.048	4.245	1.573	798	234	541	22	0	1.796	682
April	14.218	4.256	1.599	843	225	531	25	0	1.738	783
Mai	14.256	4.321	1.435	783	202	450	17	0	1.719	816
Juni	14.336	4.321	1.442	773	189	480	15	0	1.712	843
Juli	14.374	4.304	1.933	1.014	276	643	30	0	1.670	891
August	14.469	4.304	1.466	793	186	487	19	0	1.665	923
September	14.512	4.312	1.424	780	250	394	15	0	1.619	981
Oktober	14.550	4.316	1.449	746	218	485	39	0	1.608	1.022
November	14.730	4.313	1.482	669	219	594	20	0	1.591	1.069
Dezember	14.913	4.313	1.348	723	196	429	29	0	1.587	1.099
2008	**14.913**	**4.313**	**18.693**	**9.655**	**2.668**	**6.370**	**305**	**0**	**1.587**	**1.099**
2007	**13.445**	**4.375**	**17.188**	**9.471**	**2.669**	**5.048**	**449**	**0**	**1.375**	**1.071**
2006	**15.115**	**5.032**	**23.002**	**11.825**	**7.249**	**3.928**	**169**	**-261**	**802**	**1.176**

12.6.1 Videothek

Monate Jahre	Bestand Videofilme		Entlehnungen Videofilme			
				davon		
	insgesamt	davon Sachfilme	insgesamt	Spielfilme	Sachfilme	Kinderfilme
Jänner	157	107	0	0	0	0
Februar	157	107	0	0	0	0
März	157	107	0	0	0	0
April	157	107	0	0	0	0
Mai	157	107	0	0	0	0
Juni	157	107	0	0	0	0
Juli	157	107	0	0	0	0
August	157	107	0	0	0	0
September	157	107	0	0	0	0
Oktober	157	107	0	0	0	0
November	0	0	0	0	0	0
Dezember	0	0	0	0	0	0
2008	**0**	**0**	**0**	**0**	**0**	**0**
2007	**157**	**107**	**5**	**3**	**1**	**1**
2006	**157**	**107**	**37**	**23**	**3**	**11**

12.6.2 DVD-Verleih

Monate Jahre	Bestand DVD		Entlehnungen DVD			
				davon		
	insgesamt	davon Sachfilme	insgesamt	Spielfilme	Sachfilme	Kinderfilme
Jänner	1.516	105	203	165	6	32
Februar	1.471	107	246	183	30	33
März	1.501	109	202	167	11	24
April	1.485	115	153	128	7	18
Mai	1.505	120	112	84	6	22
Juni	1.517	123	109	88	6	15
Juli	1.523	123	202	172	5	25
August	1.546	124	177	138	7	32
September	1.573	125	143	121	7	15
Oktober	1.600	126	144	123	12	9
November	1.600	126	122	98	1	23
Dezember	1.657	131	153	124	5	24
2008	**1.657**	**131**	**1.966**	**1.591**	**103**	**272**
2007	**1.314**	**71**	**2.325**	**2.006**	**22**	**297**
2006	**1.314**	**71**	**2.655**	**2.323**	**21**	**311**

12.6.3 Ludothek

Monate	Bestand (Spiele, CD-ROM, Playstation & X-Box)					Entlehn. (Spiele, CD-ROM, Playstation & X-Box)				
		davon					davon			
Jahre	insgesamt	CD-ROM	Spiele	Playstation	X-Box	insgesamt	CD-ROM	Spiele	Playstation	X-Box
Jänner	430	171	124	134	1	71	9	31	29	2
Februar	436	171	130	134	1	58	12	26	18	2
März	436	171	130	134	1	29	1	21	7	0
April	436	171	130	134	1	26	8	8	8	2
Mai	426	170	135	120	1	40	8	7	23	2
Juni	419	152	167	99	1	31	9	7	14	1
Juli	419	152	167	99	1	43	10	14	18	1
August	419	152	167	99	1	49	12	23	12	2
September	446	152	166	127	1	40	5	20	14	1
Oktober	446	152	166	127	1	64	20	20	22	2
November	446	152	166	127	1	30	2	18	10	0
Dezember	450	152	170	127	1	39	10	13	14	2
2008	**450**	**152**	**170**	**127**	**1**	**520**	**106**	**208**	**189**	**17**
2007	**416**	**171**	**110**	**134**	**1**	**586**	**188**	**135**	**255**	**8**
2006	**470**	**216**	**50**	**154**	**50**	**823**	**432**	**31**	**323**	**37**

12.7 Kino

Sitzplätze	Besucher/Innen					
603	**2008**	97.892	**2007**	99.586	**2006**	115.603

12.8 Veranstaltungen

Veranstaltungen	Anzahl der Veranstaltungen			Besucher/Ínnen		
	2008	**2007**	**2006**	**2008**	**2007**	**2006**
Orchesterkonzerte	3	4	3	911	1.059	1.177
Kammerkonzerte	7	5	5	1.198	825	822
Semesterferienaktion	6	4	4	983	828	2.282
Comicodeon	3	3	5	584	762	945
Jazz	2	2	3	273	191	173
Kindernachmittage im Museum	8	8	8	139	255	245
Rathaushofkonzerte	6	6	6	670	430	635
Sonst. musikal. Veranstaltungen	8	2	1	1.843	555	150
Theateraufführungen	3	2	0	202	99	0
Kabaretts	6	5	5	1.304	686	546
Dichterlesungen	7	2	2	448	218	280
Ausstellungen	4	5	6	732	2.783	3.546
Vorträge der Wissenschaftlichen Sommerakademie	9	10	11	454	503	510
Kinder- und Jugendtheater	6	5	4	971	1.350	999
Kindertheater u. Jugendveranst.	6	6	7	1.884	1.497	2.163
Märchenaufführungen	0	0	0	0	0	0
Burgkonzerte	5	5	5	443	454	365
Unterhaltungsveranstaltungen	0	0	4	0	0	642
sonstigeVeranstaltungen	1	1	0	192	150	0
zusammen	**90**	**75**	**79**	**13.231**	**12.645**	**15.480**

Veranstaltungen des Referates Sport u. Veranstaltungen

Sportveranstaltungen	14	22	14	13.500	6.550	12.300
Musikveranstaltungen	3	4	2	2.500	3.500	600
sonstige Veranstaltungen	6	5	8	2.250	4.000	12.300
Trainingslager	1	26	29	200	5.000	3.000
zusammen	**24**	**57**	**53**	**18.450**	**19.050**	**28.200**
Summe aller Veranstaltungen	**114**	**132**	**132**	**31.681**	**31.695**	**43.680**

12.9 Veranstaltungen der Kapfenberger Kulturinitiativen

Bezeichnung	Zahl der Veranstaltungen			Besucher/Innen		
	2008	2007	2006	2008	2007	2006
Kultur in der Altstadt	0	0	0	0	0	0
Kultur am Walfersam	4	4	2	580	390	250
Schirmitzbühler Kontakte	5	5	3	870	1.170	870
Aktives Redfeld	2	2	3	700	600	900
Kulturstadl Hochschwabs.	1	1	1	150	250	200
Kulturinitiative Diemlach	2	4	3	70	400	100
Kulturverein Podium	7	8	10	1.495	1.970	1.380
Filmklub	56	56	46	4.250	3.850	3.400
Filmzuckerl	12	12	12	542	627	822
zusammen	**89**	**92**	**80**	**8.657**	**9.257**	**7.922**

12.10 Sport- und Spielplätze

Ortsteil	Sport-und Tennisplätze		Spielplätze bei Schulen		Spielplätze Kindergärten		Sonstige Kinderspielplätze		Turnsäle in den Schulen	
	Anzahl	Fläche in m²	Anzahl	Fläche in m²	Anzahl	Fläche in m²	Anzahl	Fläche in m²	Anzahl	Fläche in m²
Innere Stadt	3	90.700	0	0	1	2.000	6	7.100	5	1.099
Hafendorf	5	23.900	2	7.000	2	4.700	10	46.600	5	4.291
Deuchendorf	3	18.700	1	8.000	1	2.500	11	16.300	1	220
Diemlach	1	1.500	1	3.000	1	900	4	1.400	1	210
St.Martin	3	12.800	1	2.500	1	5.600	5	9.000	1	300
Winkl	1	6.000	0	0	0	0	2	1.800	0	0
Arndorf	0	0	1	2.000	0	0	1	300	0	0
Einöd	1	1.600	0	0	0	0	1	300	0	0
Schörgendorf	2	19.500	0	0	0	0	7	2.500	0	0
Stegg	1	1.200	0	0	0	0	0	0	0	0
zusammen	**20**	**175.900**	**6**	**22.500**	**6**	**15.700**	**47**	**85.300**	**13**	**6.120**

XIV

Verwaltung

13.1 Personalstand am 31. Dezember 2008

13.1.1 Stadtgemeinde

Dienststellen	Aktives Personal											
	zusammen		Pragmatische				Nicht Pragmatische					
			Beamte/In		Arbeiter/In		Angestellte		Arbeiter/In		Lehrl.	
Geschäftsbereich 0												
Büro Bürgermeisterin	**5**	**(2**					5	(2				
Referat Öffentlichkeitsarbeit	**3**	**(1**	1				2	(1				
Stabstelle Marketing	**2**	**(1**					2	(1				
Referat Sport und Veranstaltungen	**3**						3					
Referat Wirtschaftsservice	**2**	**(1**					2	(1				
Geschäftsbereich I												
Stadtamtsdirektion	**3**	**(1**	1				2	(1				
Referat Organisationsentwicklung	**2**		1				1					
Referat Personalwesen	**5**		2				3					
Referat EDV	**3**		3									
Referat Allgemeine Verwaltung	**16**	**(11**	1	(1			5	(1	10	(9		
Stadtpolizei	**22**		21				1					
Referat Rechtsbüro	**2**		1				1					
Geschäftsbereich II												
Referat Bürgerbüro	**9**	**(4**	2				7	(4				
Referat Sozialwesen	**65**	**(37**					42	(15	23	(22		
Referat Schule und Jugend	**90**	**(64**	3		1		38	(24	48	(40		
Referat Kultur	**8**	**(2**					7	(1	1	(1		
Geschäftsbereich III												
Referat Raumplanung	**6**	**(1**	3				3	(1				
Referat Baupolizei	**5**	**(2**	1				4	(2				
Referat Bautechnik u. Verkehr	**5**	**(1**					5	(1				
Wirtschaftshof und Umweltschutz	**44**	**(1**	1				3	(1	40			
Geschäftsbereich IV												
Referat Finanzwirtschaft	**3**		2				1					
Referat Abgabenverwaltung	**4**	**(1**	2				2	(1				
Referat Buchhaltung	**7**	**(2**	1				6	(2				
Geschäftsbereich V												
Bereichsleitung Unternehmen/Betriebe	**3**		2				1					
Referat Gebäude und Wohnungen	**17**	**(9**	1				7	(2	9	(7		
Friedhofsverwaltung	**3**		1						2			
Sportzentrum	**32**	**(6**	2				9	(1	21	(5		
Kontrollamt	**1**		1									
Personalvertretung	**2**	**(1**	1				1	(1				
zusammen	**372**	**(148**	**54**	**(1**	**1**		**163**	**(63**	**154**	**(84**	**0**	

(Teilzeitbeschäftigte, in Hauptzahlen enthalten

13.1.2 Stadtwerke Kapfenberg GmbH

Dienststellen	Aktives Personal					
		Pragmatische		Nicht Pragmatische		
	zusammen	Beamte/In	Arbeiter/In	Angestellte	Arbeiter/In	Lehrl.
Direktion/Geschäftsführung	**1**	1				
Vertrieb und Marketing	**11 (4**	2		8 (4	1	
Elektrizitätsversorgung und Telesystem	**41**	8	5	12	16	
Gasversorgung und Gestion Wasser	**16 (1**	4		3	9 (1	
Wärmeservice	**2**	1			1	
Installationen und Alternativenergien	**2**	1			1	
Handel und Einkauf	**5 (1**	1		3 (1	1	
Bestattungsanstalt	**1**				1	
Organisation und Recht	**5 (2**	1			4 (2	
Betriebswirtschaft und Personal	**11 (1**	7		4 (1		
zusammen	***95 (9***	***26***	***5***	***30 (6***	***34 (3***	***0***
Stadtgemeinde	***372 (148***	***54 (1***	***1***	***163 (63***	***154 (84***	***0***
Stadtgemeinde u. Stadtwerke	***467 (157***	***80 (1***	***6***	***193 (69***	***188 (87***	***0***
	zusammen 117	Bea.i.R. 79	Witwen und Waisen 38			

13.2 Sitzungen des Gemeinde- und Stadtrates sowie Ausschüsse

Gemeinderatssitzungen	4
Stadtratsitzungen	9

13.3 Rechnungsabschluss 2008

Gruppe	Ordentliche Gebarung			Außerordentliche Gebarung		
	Einnahmen	Ausgaben	Überschuß (+) Abgang (-)	Einnahmen	Ausgaben	Überschuß (+) Abgang (-)
	in 1.000 Euro					
0 Vertretungskörper und allgemeine Verwaltung	2.261	7.934	-5.673			
1 Öffentliche Ordnung und Sicherheit	118	2.135	-2.017	358	358	
2 Unterricht, Erziehung, Sport und Wissenschaften	3.237	11.919	-8.682	1.625	1.625	
3 Kunst, Kultur und Kultus	1.360	3.541	-2.181	146	146	
4 Soziale Wohlfahrt u. Wohnbauförderung	90	5.542	-5.452			
5 Gesundheit	223	623	-400			
6 Straßen- u.Wasserbau Verkehr	1.868	3.737	-1.869	457	457	
7 Wirtschaftsförderung	185	1.368	-1.183	574	574	
8 Dienstleistungen	25.808	28.910	-3.102	3.887	3.887	
9 Finanzwirtschaft	39.341	8.422	30.919			
Zwischensumme	**74.491**	**74.131**				
Abwicklung der Vorjahre						
Abwicklung d. Sollüberschusses	1.275					
Abwicklung d. Istfehlbetrages						
Saldierung	75.766	74.131				
Abwicklung d. Sollüberschusses		1.635				
Abwicklung d. Istüberschusses	1.115	1.115				
2008	***76.881***	***76.881***		***7.047***	***7.047***	

13.4 Gemeindeabgaben, Ertragsanteile und Finanzzuweisungen, auf Grund des Rechnungsabschlusses

Bezeichnung	Ertrag in 1.000 Euro
Grundsteuer A	16
Grundsteuer B	1.537
Kommunalsteuer	9.961
Lustbarkeitsabgaben ohne Zweckwidmung des Ertrages	356
Abgaben für das Halten von Tieren	25
Sonstige Abgaben (Kurzparkzonengebühr)	96
Nebenansprüche	12
Interessentenbeiträge von Grundstückseigentümern und Anrainern	309
Gebühren für die Benützung von Gemeindeeinrichtungen und -anlagen	7.434
Verwaltungsabgaben	41
Kommissionsgebühren	5
Ertragsanteile	19.922
Bundeszuschüsse gem. § 20, Abs. 2 FAG 2002	558
Finanzzuweisungen des Landes	4.239
Finanzzuweisungen des Bundes	150
Finanzzuweisungen von Gemeinden	92
z u s a m m e n	***44.753***

13.5 Schuldenstand am 31.12.2008

Bezeichnung	
1. Schulden, deren Schuldendienst mehr als zur Hälfte aus allgemeinen Deckungsmittel getragen wird	2.170.002
2. Schulden für Einrichtungen der Gebietskörperschaft, bei denen jährlich ordentliche Einnahmen in der Höhe von mindestens 50 % der ordentlichen Ausgaben erzielt werden	27.280.133
3. Schulden die für andere Gebietskörperschaften aufgenommen worden sind und deren Schuldendienst mindestens zur Hälfte erstattet wird	0
4. Schulden, die für sonstige Rechtsträger (phys. u. jurist. Personen) aufgenommen worden sind und deren Schuldendienst mindestens zur Hälfte erstattet wird	0
Summe der Schulden Ende 2008	29.450.135
Schuldentilgung im Berichtsjahr	2.299.870
Zinsenaufwand im Berichtsjahr	790.986

XV

Feuerwehren

14.1 Einsatzstatistik der Kapfenberger Feuerwehren

Feuerwehr	Brände	Technische	Gesamt Einsätze
Arndorf	42	2	***44***
Böhler	72	222	***294***
Diemlach	25	100	***125***
Hafendorf	26	131	***157***
Kapfenberg Stadt	153	431	***584***
2008	***318***	***886***	***1.204***
2007	***230***	***955***	***1.185***
2006	***265***	***1.093***	***1.358***

XVI

Wahlergebnisse, Volksbegehren u. Volksabstimmungen seit 1945

15.1 Bundespräsidentenwahl

Wahltag	Wahl-berechtigte	insgesamt		davon ungültig		davon gültig		von den abgegebenen Stimmen entfielen auf SPÖ		ÖVP		FPÖ		KPÖ		sonstige	
		absolut	in %	absolut	in %	absolut	in %	absolut	%	absolut	%	absolut	%	absolut	%	absolut	%
1. Wahlgang 06.05.1951	13.213	12.739	96,4	305	2,4	12.434	97,6	Dr. Körner 6.932	55,7	Dr. Gleissner 2.187	17,6	Dr. Breitner 1.806	14,6	Fiala 1.504	12	Heinisch 2 Ude 3	
2. Wahlgang 27.05.1951	13.213	12.865	97,3	609	4,7	12.256	95,3	9.275	75,7	2.981	24,3						
05.05.1957	14.808	14.426	97,4	221	1,5	14.205	98,5	Dr. Schärf 11.267	79,3	Dr. Denk 2.938	20,7						
28.04.1963	16.158	15.869	98,2	432	2,7	15.437	97,3	Dr.Schärf 12.768	82,7	Ing.Raab 2.283	14,8					Dr.Kimmel 386	2,5
23.05.1965	16.643	16.074	96,6	202	1,3	15.872	98,7	Dr. Jonas 12.499	78,7	Dr. Gorbach 3.373	21,3						
25.04.1971	17.424	16.774	96,3	228	1,4	16.546	98,6	Dr. Jonas 13.039	78,8	Dr. Waldheim 3.507	21,2						
23.06.1974	17.581	16.194	92,1	332	2,1	15.862	97,9	Dr.Kirchschläger 12.549	79,2	Dr. Lugger 3.313	20,8						
18.05.1980	18.232	16.755	91,9	393	2,3	16.362	97,7	Dr.Kirchschläger 14.862	90,8			Dr.Gredler 1.262	7,7			Dr.Burger 238	1,5
1. Wahlgang 04.05.1986	18.442	17.204	93,3	624	3,6	16.580	96,4	Dr. Steyrer 11.713	70,6	Dr. Waldheim 3.966	24					Dr. Scrinzi 152 Blau-Meissner 749	0,9 4,5
2. Wahlgang 08.06.1986	18.442	16.662	90,4	633	3,8	16.029	96,2	Dr. Steyrer 11.797	73,6	Dr. Waldheim 4.232	26,4						
1. Wahlgang 26.04.1992	18.164	16.439	90,4	918	5,6	15.521	94,4	Dr.Streicher 9.275	59,8	Dr.Klestil 2.612	16,9	Dr. Schmidt 2.897	18,6			Jungk 737	4,7
2. Wahlgang 25.05.1992	18.164	15.760	86,7	961	6,1	14.799	93,9	Dr.Streicher 9.415	63,6	Dr. Klestil 5.384	36,4						
19.04.1998	17.709	11.582	65,4	460	3,9	11.122	96,1			Dr. Klestil 6.952	62,61					Mag.Knoll 1.820 Dr.Schmidt 1.138 Ing.Lugner 1.016 Nowak 196	16,4 10,2 9,1 1,7
25.04.2004	16.934	11.266	66,53	277	2,46	10.989	97,54	Dr.Heinz Fischer 8.125	73,94	Dr. Benita Ferrero-Waldner 2.864	26,06						

15.2 Nationalratswahl

Wahltag	Wahl-berechtigte	Abgegebene Stimmen						von den abgegebenen Stimmen entfielen auf									
		insgesamt		davon ungültig		davon gültig		S P Ö		Ö V P		F P Ö		K P Ö		sonstige	
		absolut	in %	absolut	in %	absolut	in %	absolut	%	absolut	%	absolut	%	absolut	%	absolut	%
25.11.1945	9.024	8.521	94,4	154	1,8	8.367	98,2	5.229	62,5	1.927	23			1.211	14,5		
09.10.1949	12.484	12.063	96,6	166	1,4	11.897	98,6	6.979	58,7	2.071	17,4	1.533	12,9	1.245	10,5	DU 69	0,5
22.03.1953	13.701	13.274	96,9	338	2,5	12.936	97,5	8.637	66,8	2.067	16	995	7,7	1,237	9,5		
13.05.1956	14.545	14.279	98,2	197	1,4	14.082	98,6	10.241	72,7	2.516	17,9	562	4	763	5,4		
10.05.1959	15.154	14.734	97,2	200	1,4	14.534	98,6	10.439	71,8	2.477	17,1	802	5,5	816	5,6		
18.11.1962	16.027	15.625	97,5	172	1,2	15.453	98,8	11.226	72,7	2.662	17,2	707	4,5	858	5,6		
06.03.1966	16.817	16.471	97,9	165	1	16.306	99	12,227	75	3.179	19,5	528	3,2			DFP 372	2,3
01.03.1970	17.376	16.599	95,5	175	1	16.424	99	12.383	75,4	3.013	18,3	516	3,1	422	2,6	DFP 59 NDP 31	0,3 0,3
10.10.1971	17.304	16.413	94,8	201	1,2	16.212	98,8	12.269	75,7	2.827	17,5	571	3,5	545	3,3		
05.10.1975	17.509	16.547	94,5	207	1,2	16.340	98,8	12.848	78,6	2.759	16,9	455	2,8	278	1,7		
06.05.1979	18.109	17.081	94,3	222	1,3	16.859	98,7	13.276	78,8	2.676	15,9	633	3,7	274	1,6		
24.04.1983	18.290	17.291	94,5	317	1,8	16.974	98,2	12.990	76,5	2.795	16,5	456	2,7	190	1,1	ALÖ 266 VGÖ 236 Olah 41	1,6 1,4 0,2
23.11.1986	18.470	17.391	94,2	364	2,1	17.027	97,9	12.195	71,7	2.797	16,4	1.232	7,2	204	1,2	Grüne 599	3,5
07.10.1990	18.337	16.726	91,2	584	3,5	16.142	96,5	10.317	63,9	1.760	10,9	2.505	15,5	256	1,6	VDS 584 Grüne 567 VGÖ 153	3,6 3,5 1
09.10.1994	18.065	15.358	86,64	371	2,42	14.987	97,58	8.848	59,04	1.253	8.36	3.140	20,95	98	0,65	Grüne 729 LIF 767 NEIN 110 VGÖ 22 BGÖ 20	4,87 5,12 0,73 0,15 0,13
17.12.1995	17.812	14.850	83,37	465	3,13	14.385	96,87	9.264	64,4	1.503	10,45	2.521	17,53	77	0,54	LIF 516 Grüne 409 NEIN 95	3,59 2,84 0,65
03.10.1999	17.446	12.869	73,76	124	0,96	12.745	99,04	7.016	55,05	1.190	9,34	3.452	27,09	91	0,71	LIF 262 Grüne 594 NEIN 34 DU 106	2,06 4,66 0,27 0,82
24.11.2002	16.882	13.130	77,78	125	0,95	13.005	99,05	8.406	64,64	2.626	20,19	1.047	8,05	123	0,95	LIF 110 Grüne 693 NEIN 0 DU 0	0,85 5,33 0 0
01.10.2006	16.847	11.900	70,63	132	1,11	11.768	98,89	7.397	62,86	1.721	14,62	1.251	10,63	260	2,21	Grüne 549 BZÖ 342 MATIN 248	4,67 2,91 2,1
28.09.2008	17.106	11.545	67,49	145	1,26	11.400	98,74	5.681	49,83	1.044	9,16	2.372	20,81	187	1,64	Grüne 576 BZÖ 1206 RETTÖ 82 DC 35 FRITZ 111 LIF	5,05 10,58 0,72 0,31 0,97 0,93

15.3 Landtagswahl

Wahltag	Wahl-berechtigte	Abgegebene Stimmen						von den abgegebenen Stimmen entfielen auf									
		insgesamt		davon ungültig		davon gültig		S P Ö		Ö V P		F P Ö		K P Ö		sonstige	
		absolut	in %	absolut	in %	absolut	in %	absolut	%	absolut	%	absolut	%	absolut	%	absolut	%
25.11.1945	9.024	8.521	94,4	169	2	8.352	98	5.218	62,5	1.925	23			1.209	14,5		
09.10.1949	12.484	12.055	96,6	170	1,4	11.885	98,6	6.974	58,7	2.073	17,4	1.522	12,8	1.248	10,5	DU 68	0,6
22.02.1953	13.701	13.258	96,8	354	2,7	12.904	97,3	8.616	66,8	2.042	15,8	998	7,7	1.223	9,5	Chr.Soz 25	0,2
10.03.1957	14.833	14.545	98	290	2	14.255	98	10.476	73,5	2.446	17,2	673	4,7	603	4,2	Gen.Parteil. 57	0,4
12.03.1961	15.698	15.340	97,7	181	1,2	15.159	98,8	10.686	70,5	2.544	16,8	901	5,9	1.028	6,8		
14.03.1965	16.602	16.222	97,7	278	1,7	15.944	98,3	11.394	71,5	2.935	18,4	652	4,1	922	5,8	LPÖ 41	0,2
16.03.1970	17.376	16.632	95,7	140	0,8	16.492	99,2	12.138	73,6	3.303	20	537	3,3	501	3	NDP 13	0,1
20.10.1974	17.463	16.432	94.09	189	1,2	16.243	98,8	11.374	70,1	3.951	24,3	460	2,8	458	2,8		
08.10.1978	17.763	16.770	94,41	307	1,8	16.463	98,2	11.555	70,0	3.853	24,1	700	4,1	355	1,8		
04.10.1981	18.232	16.951	92,97	425	2,5	16.526	97,5	11.819	71,5	3.792	23	581	3,5	334	2		
21.09.1986	18.476	16.555	89,6	626	3,8	15.929	96,2	10.548	66,2	3.956	24,8	541	3,4	252	1,6	VGÖ-AL 483 DGÖ 62 GSL 53 GH 34	4
22.09.1991	18.337	16.427	89,58	847	5,2	15.580	94,8	8.754	56,2	3.104	19,9	2.671	17,1	267	1,7	GAL 421 Grüne 292 AHS 71	2,7 1,9 0,5
17.12.1995	17.467	14.850	85,02	311	2,09	14.539	97,91	8.802	60,54	2.155	16,04	2.155	14,82	84	0,58	LIF 493 Grüne 476 NEIN 109 ÖABP 88	3.39 3,27 0,75 0,61
15.10.2000	16.811	11.616	69,09	117	1,01	11.499	98,99	6.848	59,55	2.500	21,74	1.365	11,87	94	0,83	Grüne 560 LIF 101 ÖNP 31	4,87 0,87 0,27
02.10.2005	16.705	11.527	69	98	0,85	11.429	99,15	7.954	69,59	1.847	16,16	485	4,24	640	5,6	Grüne 235 LH 121 BZÖ 147	2,06 1,06 1,28

15.4 Gemeinderatswahl

Wahltag	Wahl-berechtigte	Abgegebene Stimmen						von den abgegebenen Stimmen entfielen auf									
		insgesamt		d a v o n ungültig		d a v o n gültig		S P Ö		Ö V P		F P Ö		K P Ö		sonstige	
		absolut	in %	absolut	in %	absolut	in %	absolut	%	absolut	%	absolut	%	absolut	%	absolut	%
								Zahl der Mandate *									
23.04.1950	12.786	11.767	92	183	1,6	11.584 * 25	98,4	7.733 * 17	66,8	1.795 * 4	15,5	871 * 2	7,5	1.185 * 2	10,2		
03.04.1955	13.916	13.584	97,6	291	2,1	13.293 * 25	97,9	10.069 * 20	75,7	1.989 * 4	15	490 * 0	3,7	745 * 1	5,6		
03.04.1960	15.298	14.906	97,5	288	1,9	14.618 * 25	98,1	10.733 * 19	73,4	2.206 * 4	15,1	784 * 1	5,4	895 * 1	6,1		
25.04.1965	16.595	16.125	97,2	253	1,6	15.872 * 25	98,4	12.347 * 21	77,8	2.301 * 3	14,5	554 * 0	3,5	670 * 1	4,2		
24.05.1970	17.319	16.580	95,7	159	1	16.421 * 31	99	13.215 * 25	80,5	2.124 * 4	12,9	536 * 1	3,3	546 * 1	3,3		
27.04.1975	18.055	17.286	95,74	244	1,4	17.042 * 31	98,6	13.641 * 26	80	2.389 * 4	14	514 * 1	3	498 * 0	3		
23.03.1980	18.638	17.671	94,8	295	1,7	17.376 * 31	98,3	14.349 * 27	82,6	2.239 * 4	12,9	412 * 0	2,3	376 * 0	2,2		
24.03.1985	18.769	17.628	93,92	532	3	17.096 * 31	97	13.544 * 26	79,2	2.299 * 4	13,4	287 * 0	1,7	453 * 0	2,7	Grüne 513 * 1	3
25.03.1990	18.549	16.975	91,51	950	5,6	16.025 * 31	94,4	10.631 * 21	66,3	2.330 * 4	14,5	2.012 * 4	12,6	543 * 1	3,4	ALK 509 * 1	3,2
26.03.1995	18.225	14.343	78,7	312	2,17	14.031	97,83	7.657 *19	54,57	1.460 *3	10,4	1.609 *3	11,47	375 *0	2,67	LR 2.187 *5 Grüne 652 *1 ALK 91 *0 LR 717 *2	15,59 4,65 0,65 6,11
19.03.2000	17.214	11.922	69,25	118	0,99	11.804	99,01	7.531	63,8	1.545	13,08	1.294	10,96	257	2,17	Grüne 426 *1 ALK 34 *0	3,6 0,28
13.03.2005	17.331	11.055	63,79	101	0,91	10.954	99,09	8.512	77,71	1.167	10,65	398	3,63	288	2,63	Grüne 214	1,95

15.5 Europawahl

Wahltag	Wahl-berechtigte	Abgegebene Stimmen						von den abgegebenen Stimmen entfielen auf									
		insgesamt		d a v o n ungültig		gültig		S P Ö		F P Ö		Ö V P		GRÜNE		sonstige	
		absolut	in %	absolut	in %	absolut	in %	absolut	%	absolut	%	absolut	%	absolut	%	absolut	%
13.10.1996	17.844	11.398	63,88	263	2,31	11.135	97,69	5.430	48,77	3.018	27,1	1.224	10,99	622	5,59	LIF 345	3,1
																Forum Handic. 264	2,37
																Die Neutralen 111	0,99
13.06.1999	17.362	7.415	42,71	104	1,4	7.311	98,6	4.171	57,04	1.552	21,23	843	11,53	497	6,8	KPÖ 70	0,96
																LIF 105	1,44
																CSA 73	1,00
13.06.2004	16.963	6.453	38,04	109	1,69	6.344	98,31	3.945	62,18	307	4,84	702	11,07	398	6,27	LINKE 30	0,47
																MARTIN 962	15,16

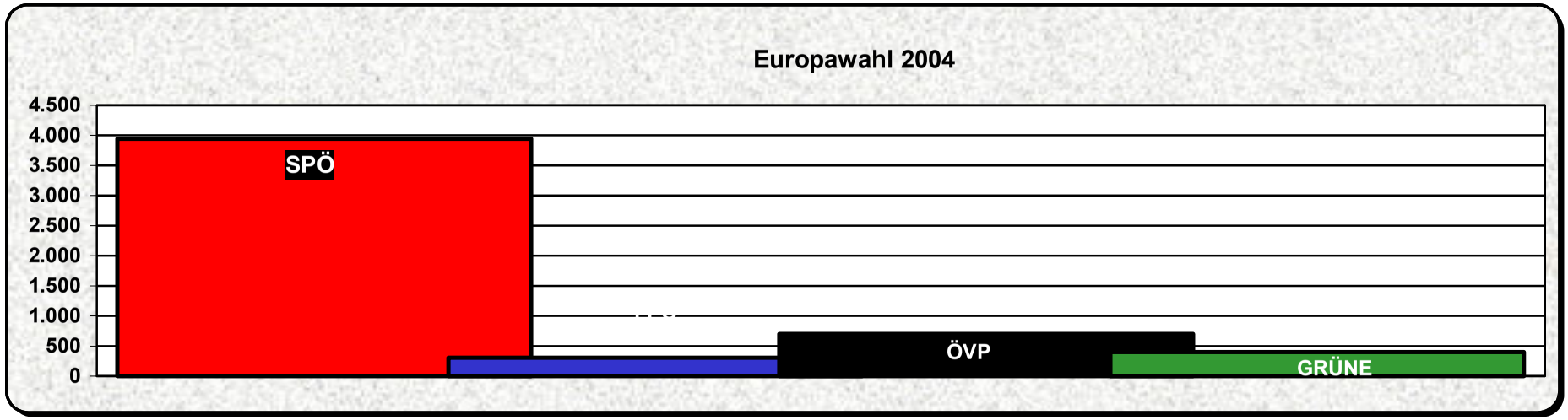

15.6 Volksbegehren

Bezeichnung	Zahl der Stimm-berechtigten	Einleitungsverfahren		Eintragungsverfahren		insgesamt	
		Zahl der Unterstützungs erklärungen	in %	Zahl der Eintragungen	in %	Zahl der gültigen Eintragungen	in %
Rundfunk - Volksbegehren 1964	16.298			767	4,71	767	4,71
Arbeitszeit - Volksbegehren 1969	17.374			11.377	65,49	11.377	65,49
Schulvolksbegehren 1969	17.374			1.859	10,70	1.859	10,70
Volksbegehren zum Schutz des Lebens 1975	17.438	311	1,78	144	0,82	455	2,60
Atom - Volksbegehren 1980							
Pro - Zwentendorf	18.255	17	0,10	3.666	20,08	3.683	20,18
Anti - Zwentendorf	18.255	10	0,06	179	0,18	189	1,04
Volksbegehren - Einsparung des Konferenzzentrums bei der UNO City 1982	18.317	12	0,07	749	4,08	761	4,15
Volksbegehren zwecks Erlassung eines Bundes-verfassungsgesetzes für Umwelt, Energie und Arbeit (Konrad Lorenz - Volksbegehren) 1985	18.390	83	0,45	337	1,83	420	2,28
Volksbegehren zwecks Verlängerung des Zivildienstes 1985	18.394	50	0,27	129	0,70	179	0,97
VB gegen Abfangjäger für eine Volksabstimmung 1985	18.471	53	0,29	120	0,65	173	0,94
Anti - Draken - Volksbegehren 1986	18.448	246	1,33	418	2,27	664	3,60
Anti - Privilegien - Volksbegehren 1987	18.539			151	0,81	151	0,81
Volksbegehren - Saubere Steiermark 1987	18.470	358	1,94	12	0,06	370	2,00

Bezeichnung	Zahl der Stimm-berechtigten	Einleitungsverfahren		Eintragungsverfahren		insgesamt	
		Zahl der Unterstützungs erklärungen	in %	Zahl der Eintragungen	in %	Zahl der gültigen Eintragungen	in %
Volksbegehren - Senkung der Klassenschülerzahlen 1989	18.276	240	1,31	492	2,69	732	4,00
Volksbegehren - Rundfunkfreiheit 1989	18.221			182	1,00	182	1,00
Volksbegehren - für Volksabstimmung Beitr. EWR 1991	18.013			131	0,73	131	0,73
Volksbegehren - Kindergartenplatz 1992	18.187	19	0,10	190	1,05	209	1,15
Volksbegehren - Österreich zuerst 1993	17.790			923	5,19	923	5,19
Volksbegehren - Pro Motorrad 1995	17.628	30	0,17	62	0,35	92	0,52
Tierschutz - Volksbegehren 1996	17.576			789	4,49	789	4,49
Neutralitäts - Volksbegehren 1996	17.576	77	0,44	391	2,22	468	2,66
Gentechnik - Volksbegehren 1997	17.409			3.264	18,75	3.264	18,75
Frauen - Volksbegehren 1997	17.409			2.035	11,69	2.035	11,69
Schilling - Volksabstimmung Volksbegehren 1997	17.214			556	3,23	556	3,23
Atomfreies Österreich Volksbegehren 1997	17.214			480	2,79	480	2,79
Familien - Volksbegehren 1999	17.059	2	0,01	129	0,76	129	0,76
Volksbegehren neue EU - Abstimmung 2000	16.754	4	0,02	405	2,42	405	2,42
Bildungsoffensive und Studiengebühren-Volksbegehren 2001	16.711	211	1,26	241	1,44	241	1,44
Veto gegen Temelin 2002	16.893			1.883	11,15	1.883	11,15
Sozialstaat Österreich 2002	16.834			2.617	15,55	2.617	15,55
Abfangjäger Volksbegehren 2002	16.733			1.585	9,47	1.585	9,47
Atomfreies Europa 2003	16.646			209	1,26	209	1,26
Pensionsvolksbegehren 2004	16.680			2.946	17,66	2.946	17,66

15.7 Volksabstimmungen
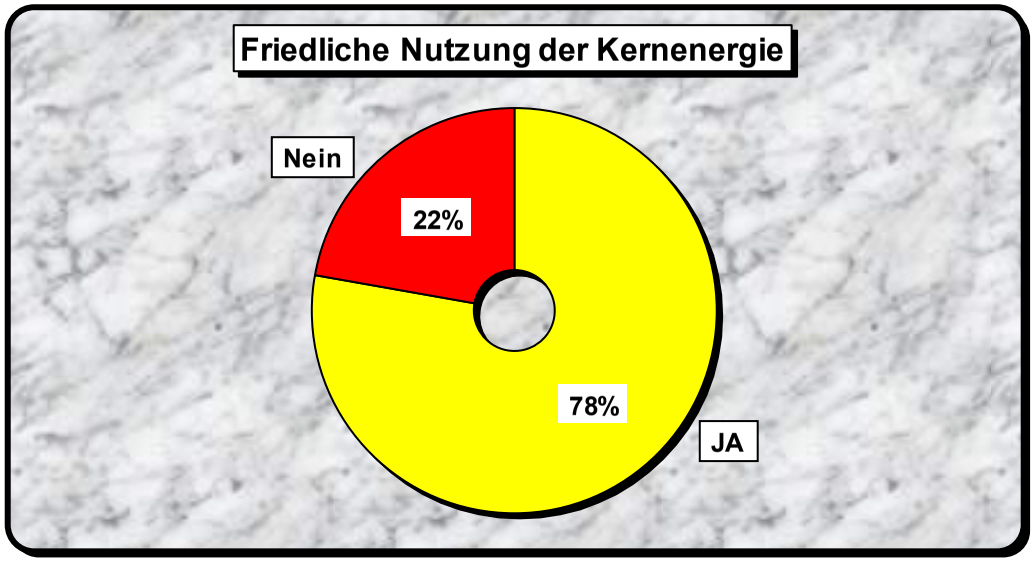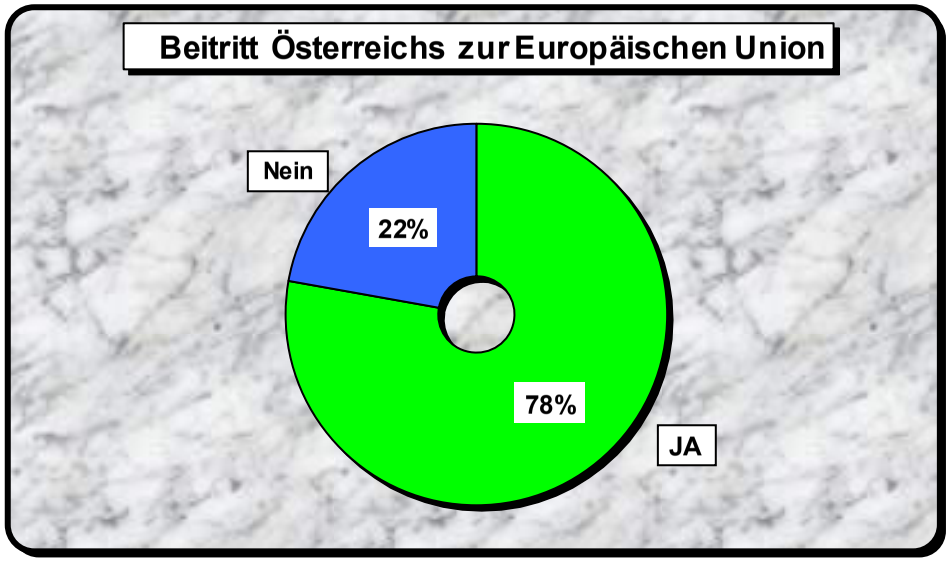
Bezeichnung	Zahl der Stimm-berechtigten	Stimm-beteiligung in %	Gültige Stimmen lautend auf			
			JA	%	NEIN	%
Friedliche Nutzung der Kernenergie 1978	17.709	81,99	10.995	77,80	3.138	22,20
Österreich Gesamt				49,53		50,47
Beitritt Österreichs zur Europäischen Union 1994	18.135	77,41	10.826	77,81	3.087	22,19
Österreich Gesamt				66,58		33,42